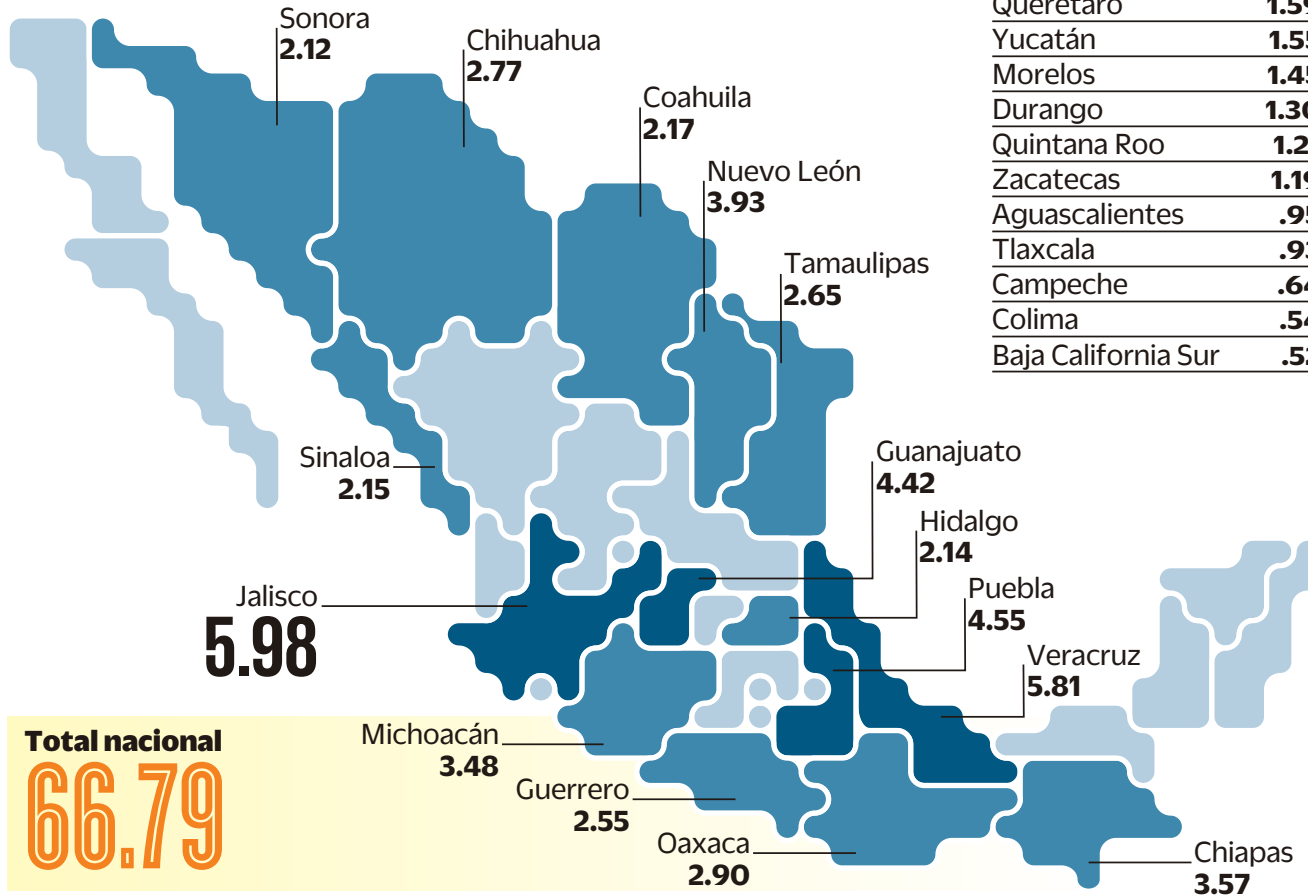


¿Más gasto, más electores?

Padrón electoral 2018

(Millones de electores)

■ .1-2 ■ 2.1-4 ■ 4.1-6



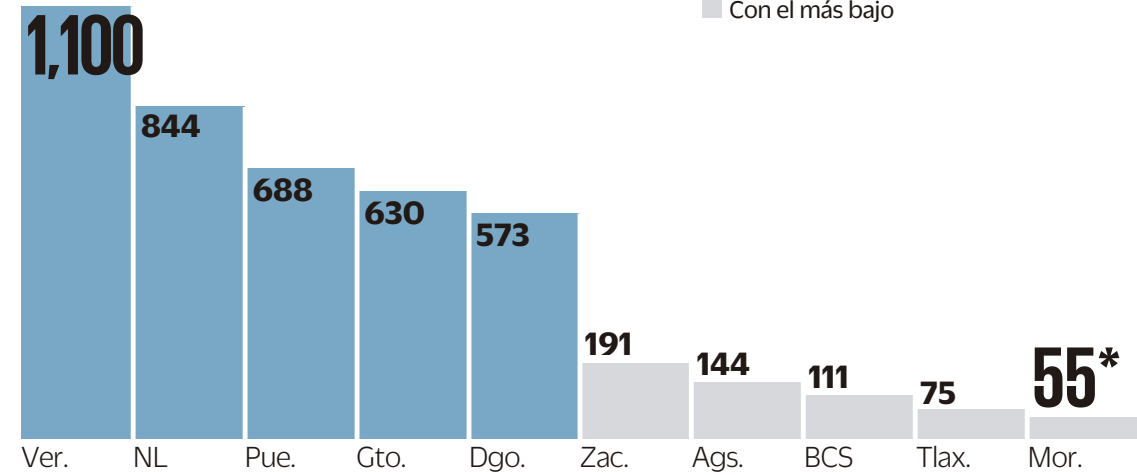
Resto de estados

| | |
|---------------------|------|
| San Luis Potosí | 2.00 |
| Tabasco | 1.70 |
| Querétaro | 1.59 |
| Yucatán | 1.55 |
| Morelos | 1.45 |
| Durango | 1.30 |
| Quintana Roo | 1.21 |
| Zacatecas | 1.19 |
| Aguascalientes | .95 |
| Tlaxcala | .93 |
| Campeche | .64 |
| Colima | .54 |
| Baja California Sur | .52 |

Total nacional
66.79

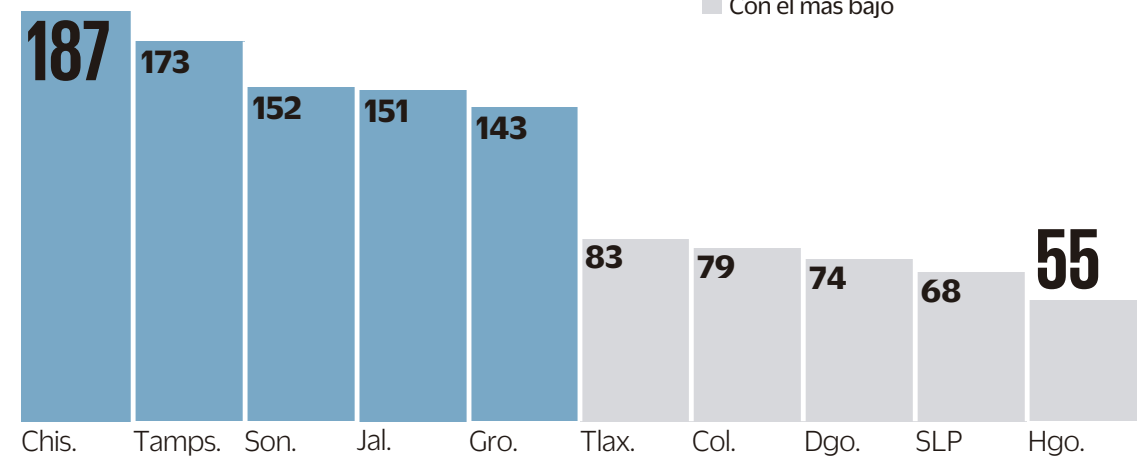
Presupuesto de los OPLES

(Millones de pesos)



Sueldo de los consejeros presidentes

(Salario mensual bruto en miles de pesos)



*Ampliación en discusión

Fuente: Instituto Nacional Electoral y OPLES