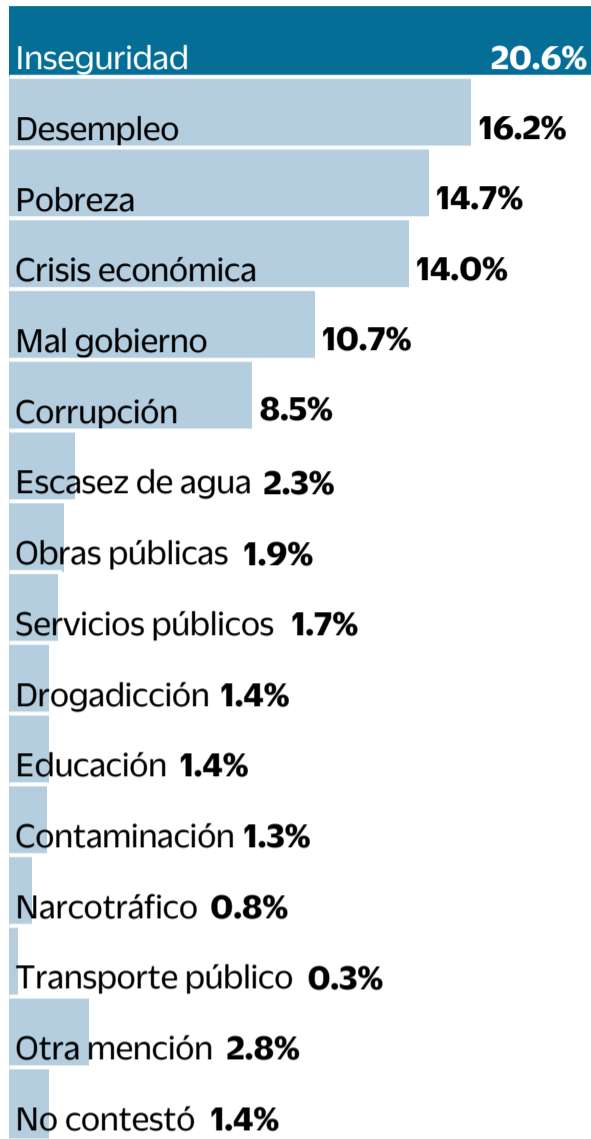
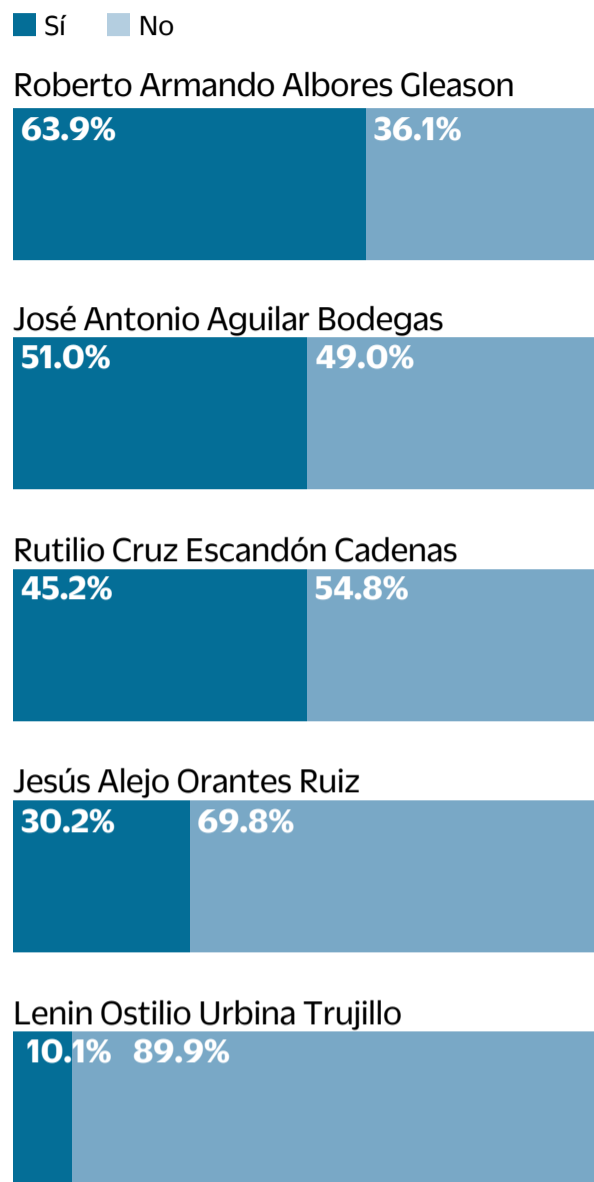


Inicia Morena con ventaja en Chiapas

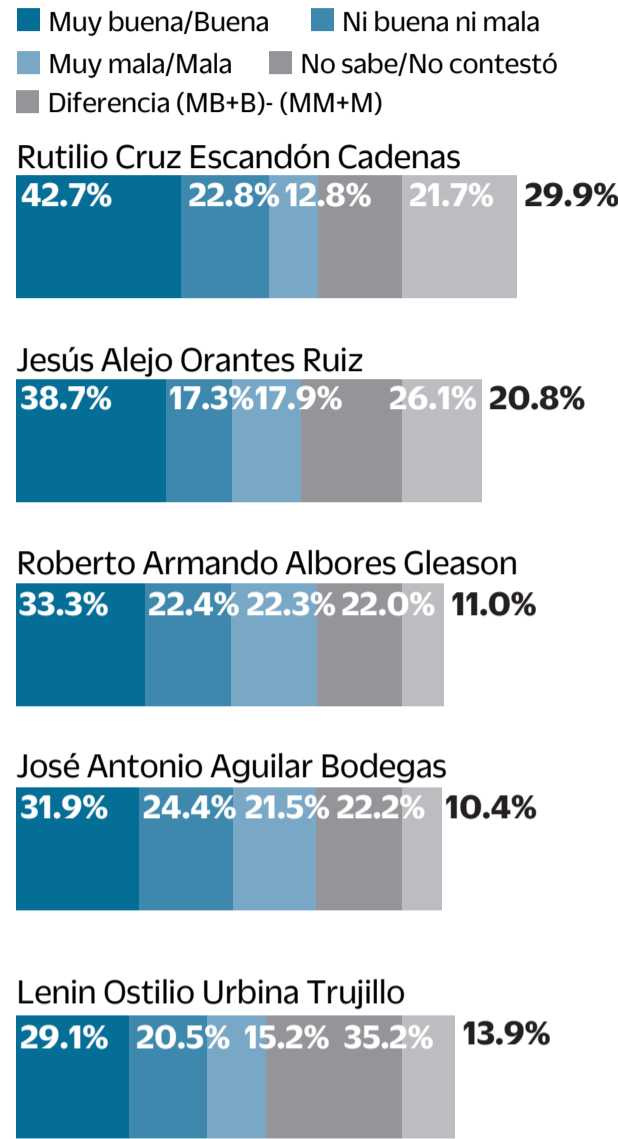
¿Cuál diría usted que es el principal problema que enfrenta el estado de Chiapas en estos momentos?



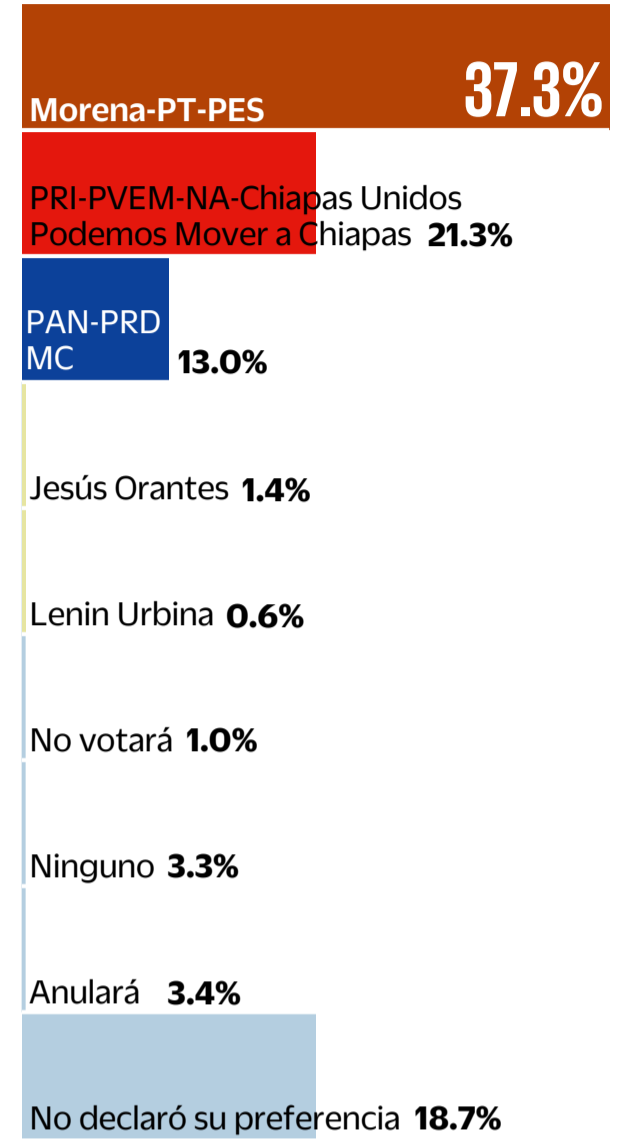
¿Usted conoce o ha oído hablar de...?



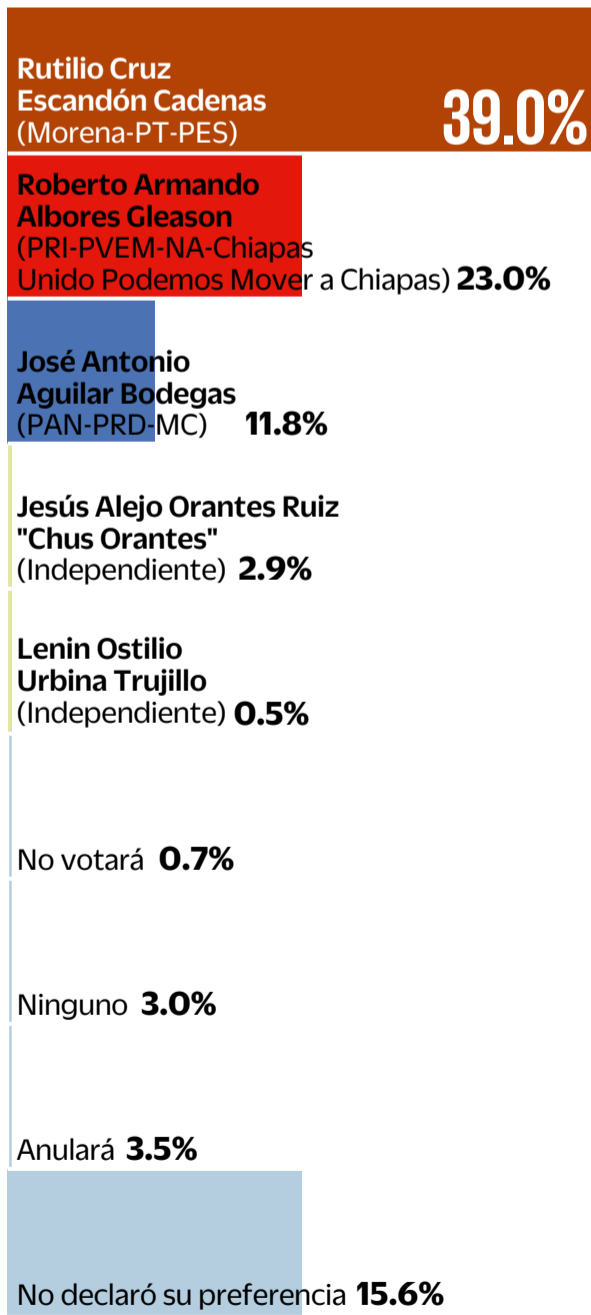
¿Qué opinión tiene de... muy buena, buena, mala o muy mala?



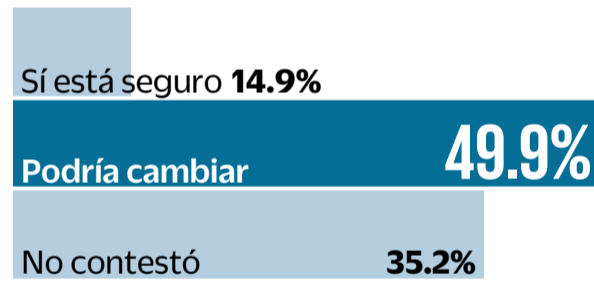
Si hoy fuera la elección para gobernador del estado de Chiapas ¿por cuál partido votaría usted?



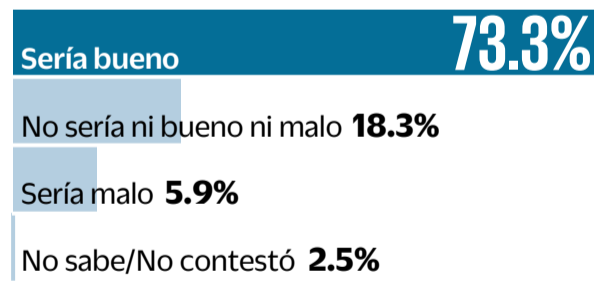
Si el día de hoy fueran las elecciones para gobernador del estado de Chiapas y los candidatos fueran... ¿Por quién votaría usted?



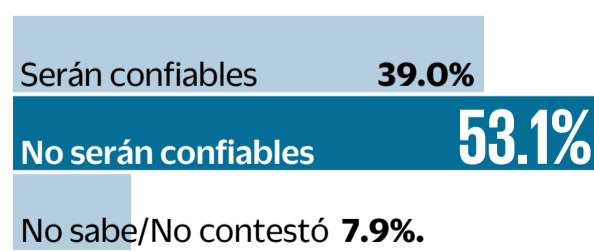
En este momento, ¿está usted seguro de votar por el partido que acaba de elegir o cree que todavía podría cambiar su voto a otro partido o candidato?



En su opinión, ¿cambiar de partido gobernante sería bueno o malo para el estado de Chiapas?



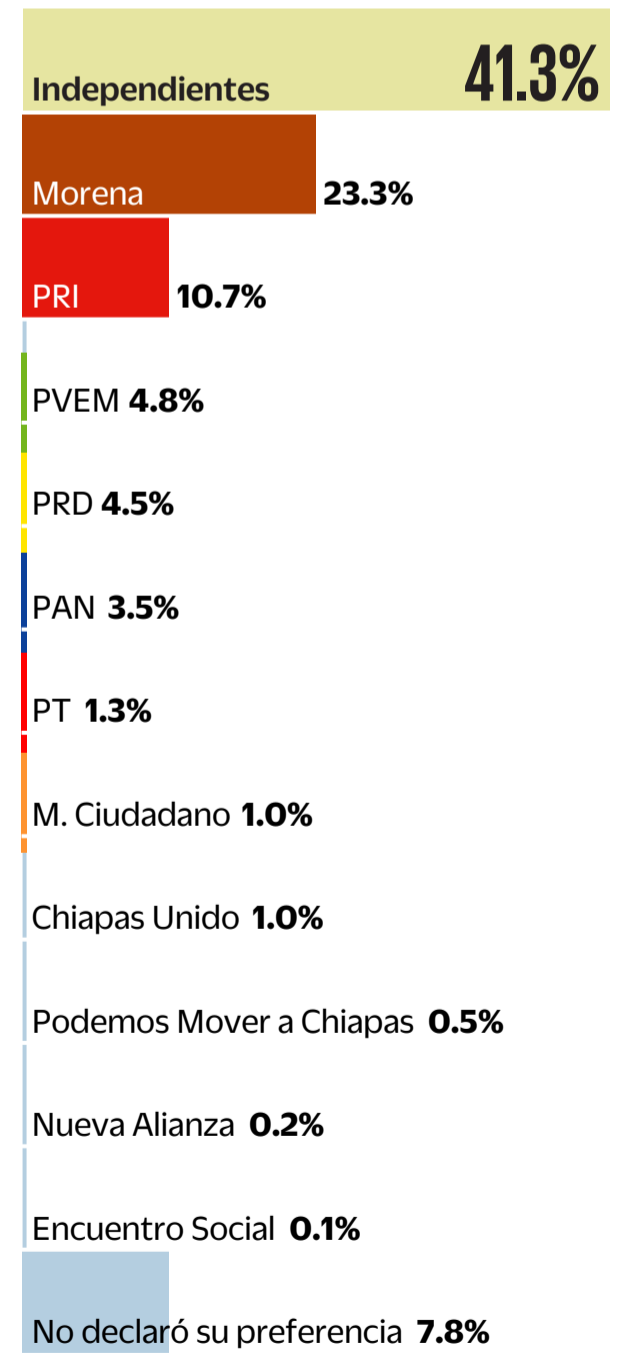
¿Usted cree que los resultados electorales que proporcione el Instituto de Elecciones y Participación Ciudadana de Chiapas serán confiables o no serán confiables?



Independientemente del partido o candidato por el que vota, ¿usted por cuál partido nunca votaría en el estado de Chiapas?



Independientemente del partido por el que usted vota en el estado de Chiapas, ¿usted con cuál partido se identifica más en la entidad?



Metodología: Los resultados sólo son válidos para expresar las opiniones de la población objetivo en las fechas específicas del levantamiento de los datos. Población de estudio: Personas con credencial de elector residentes en el Estado de Chiapas. Fecha de levantamiento: 13 al 17 de abril de 2018. Tamaño de muestra: 1000 ciudadanos (entrevista efectivas), encuestas cara a cara. Nivel de confianza: 95%. Margen de error estadístico: +/- 3.1%. Además pueden existir errores no muestrales no considerados en la estimación anterior. Tasa de rechazo: 12.90%. Método de muestreo: Muestreo polietápico por conglomerados. Se seleccionaron sistemáticamente 100 puntos de levantamiento, para realizar 10 entrevistas en cada uno. Para seleccionar los puntos de inicio, se utilizó como marco muestral el listado de secciones electorales en que está dividido el estado de Chiapas, proporcionado por el INE. Tomando la dirección ubicación de la casilla electoral de cada sección incluida en la muestra se ubicó la siguiente manzana o área de casas hacia la derecha. Se continuó a la derecha con salto de 5 casas. En la vivienda se entrevistó a quien permitiera cumplir con las cuotas de edad y género. Muestra ponderada. Encuesta patrocinada por: El Universal Cia. P. Nal. S.A. de C.V. Realización: El Universal Cia. P. Nal. S.A. de C.V.