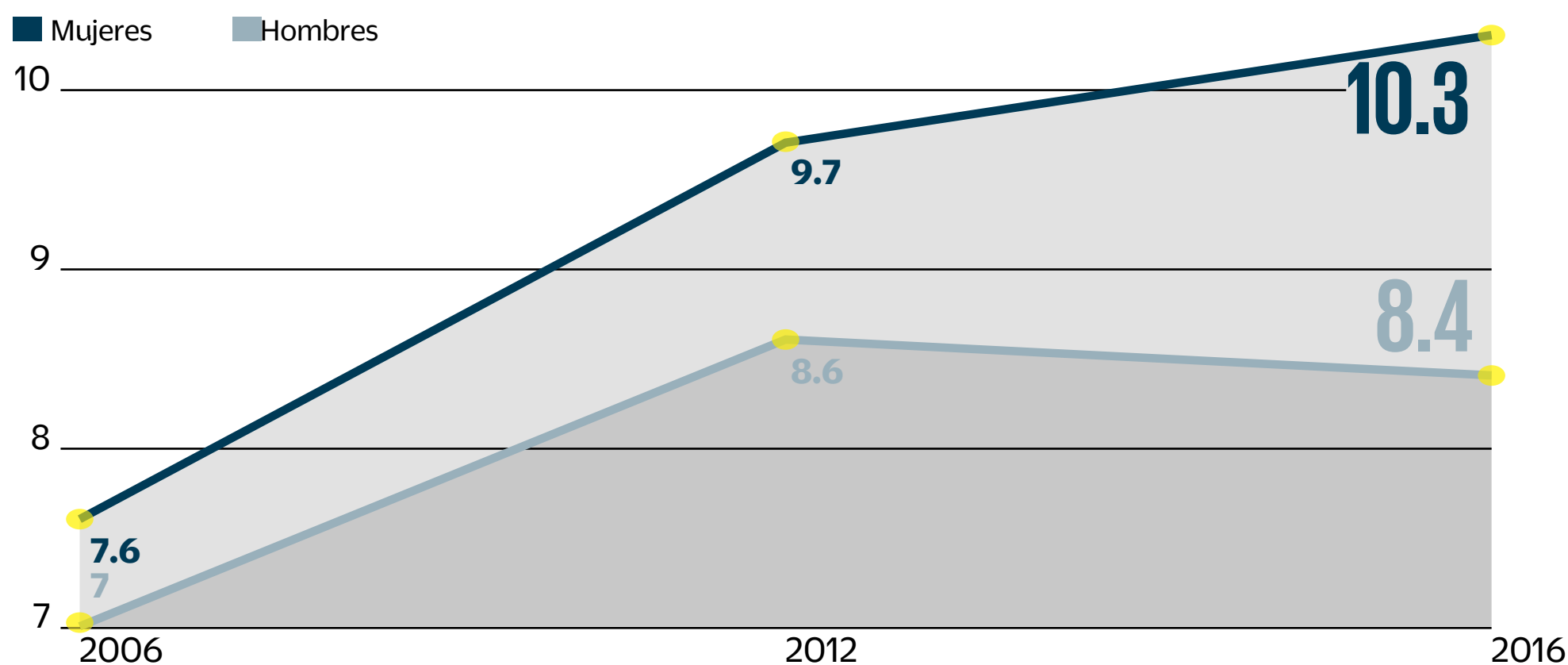
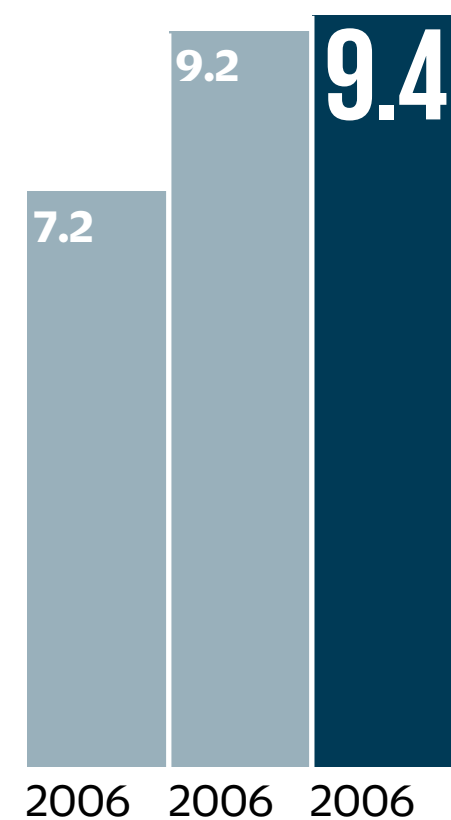


Prevalencia del mal en el país

Hombres y mujeres (Porcentaje)



Promedio por años (Porcentaje)



Síntomas



¿Como se detecta?

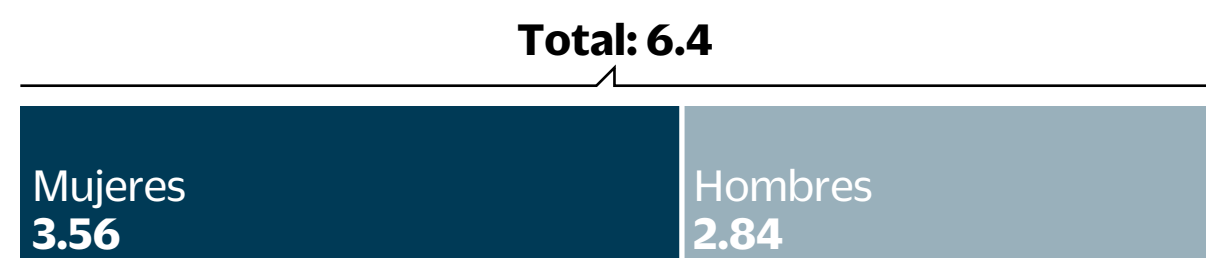
Con muestras de sangre se detecta si está elevada la glucosa. Al realizar dos pruebas y tener altos niveles de azúcar en la sangre se indica que la persona es prediabética o diabética. También se aconseja realizar exámenes de orina.

¿Qué tipos existen?

Tipo 1
El páncreas deja de crear insulina, es la menos común y suele aparecer en niños, adolescentes y los primeros años de la adultez. Los pacientes se vuelven insulino dependientes.

Tipo 2
El páncreas sí funciona pero no produce la insulina suficiente, o de baja calidad. Está relacionada con el sobrepeso, obesidad y falta de actividad física.

Diabéticos en México (Millones de personas)



Diabetes tipo 2 en México (Miles de casos diagnosticados en 2017)

