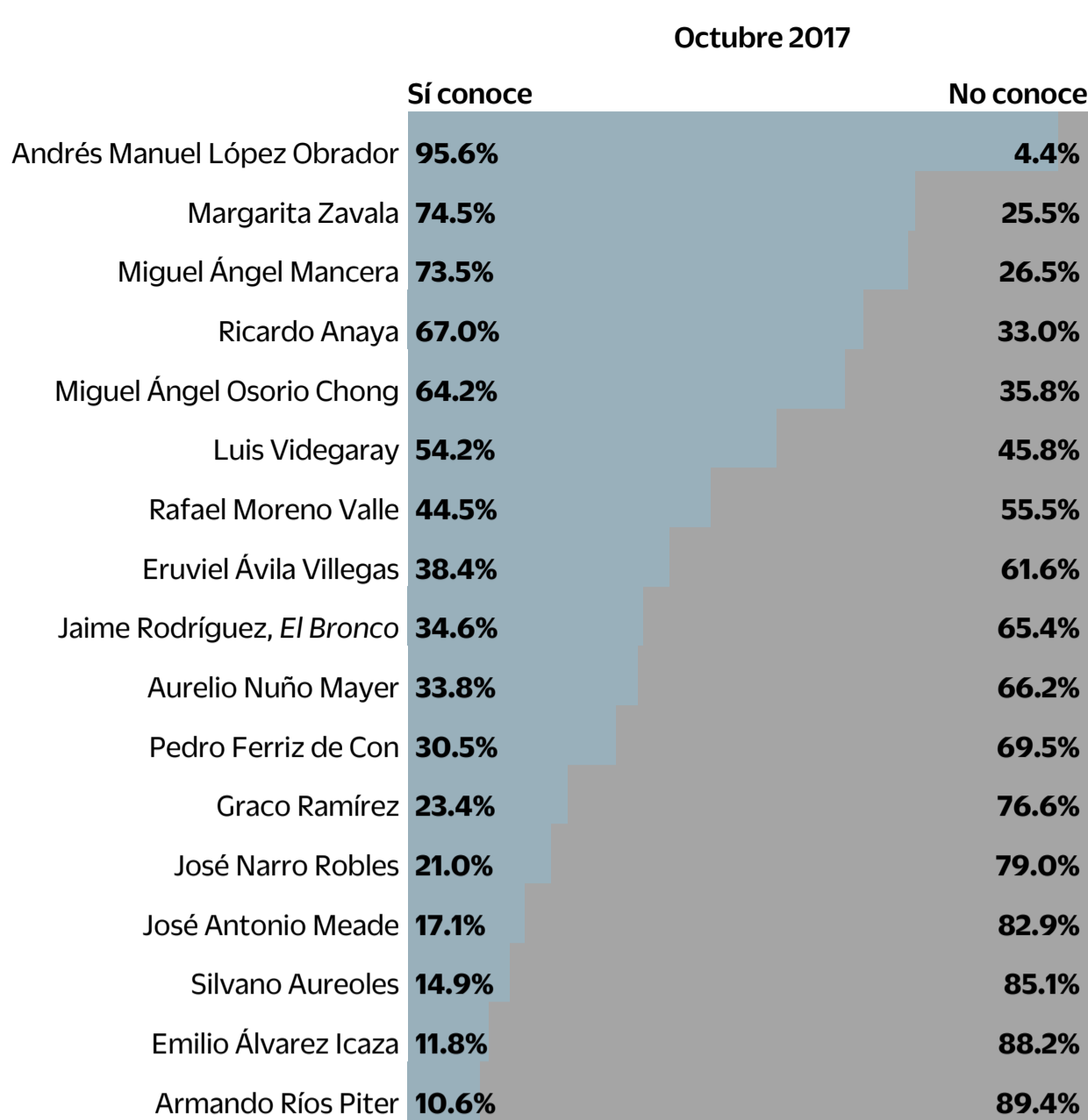
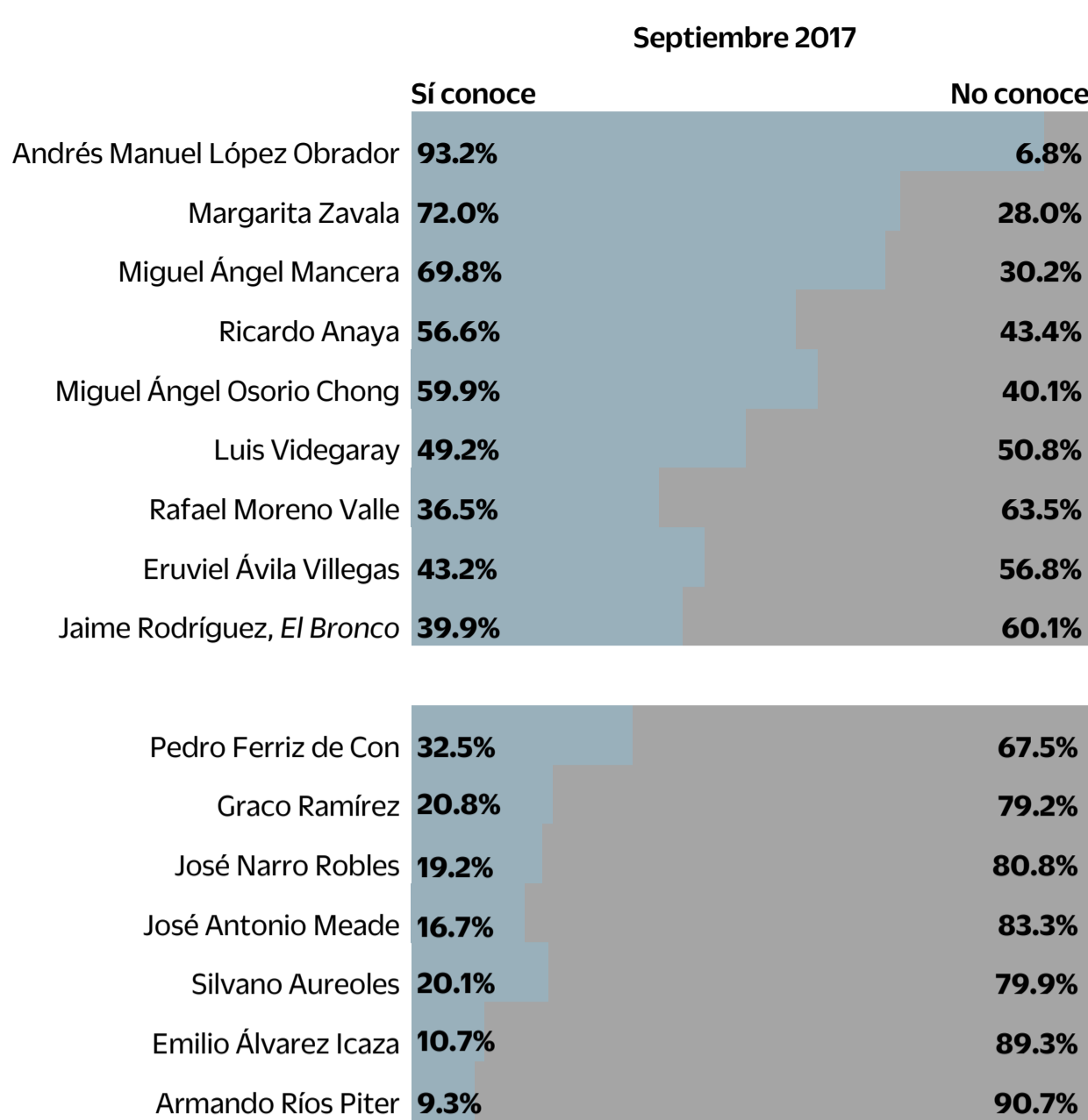
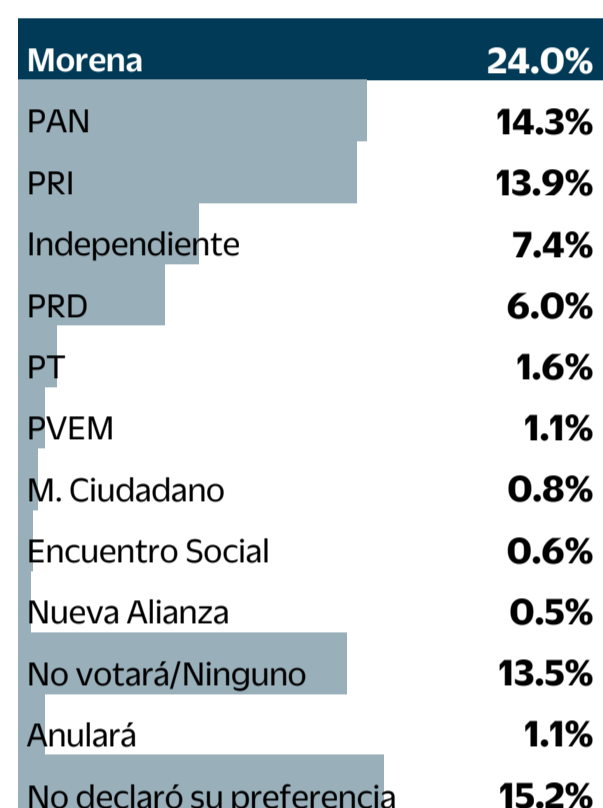


Camino a los comicios

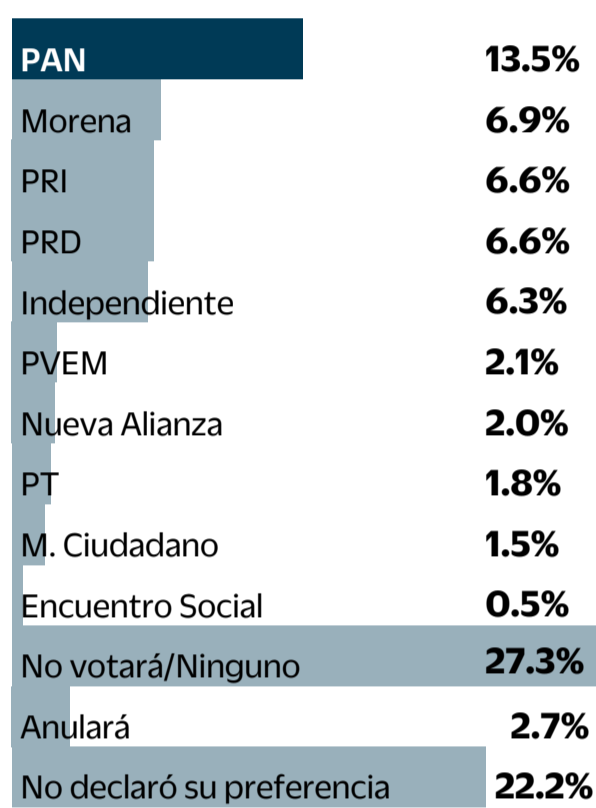
Del siguiente listado de personalidades políticas a nivel nacional, ¿me gustaría que para cada uno me dijera si lo conoce o ha escuchado hablar de él/ella?



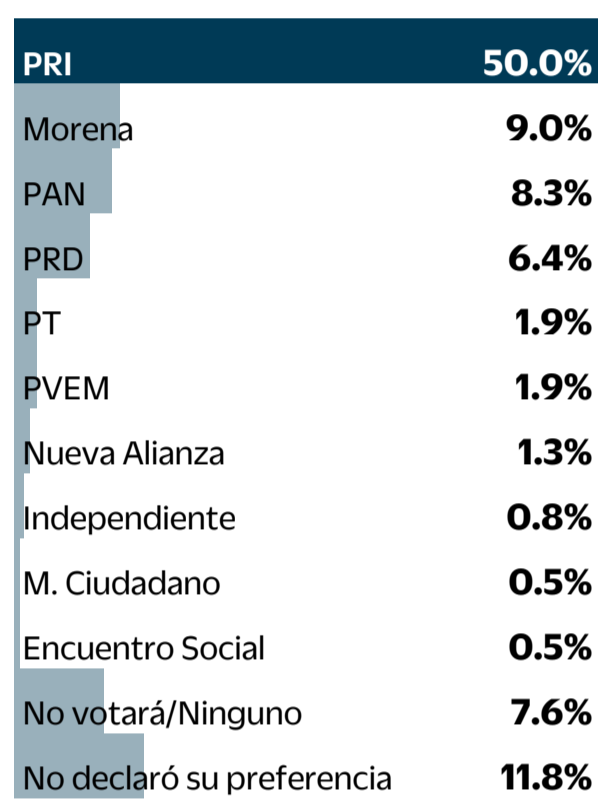
En el año 2018 habrá elecciones para Presidente de la República. Sin pensar en los candidatos que competirán, si las elecciones para elegir Presidente de México fueran hoy, ¿por cuál partido votaría usted?



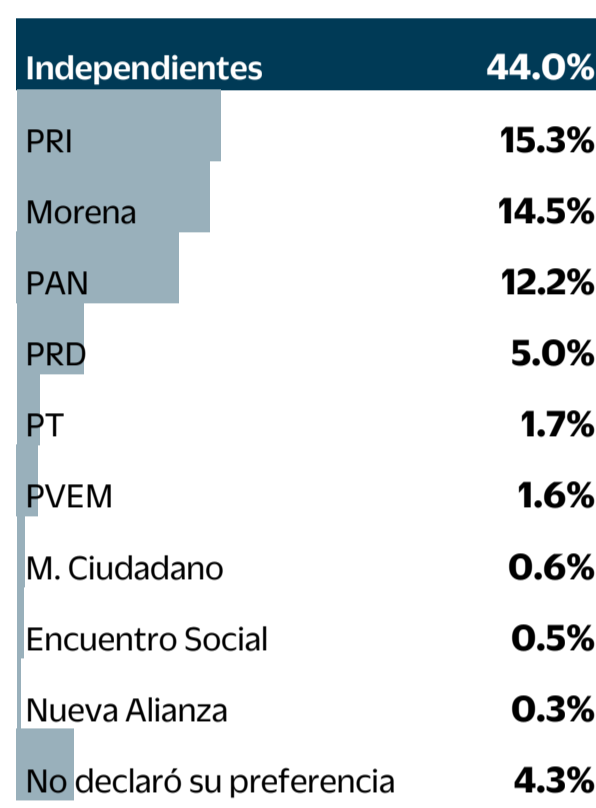
Si el día de las elecciones no votara por el partido que mencionó anteriormente, ¿qué partido sería su segunda opción?



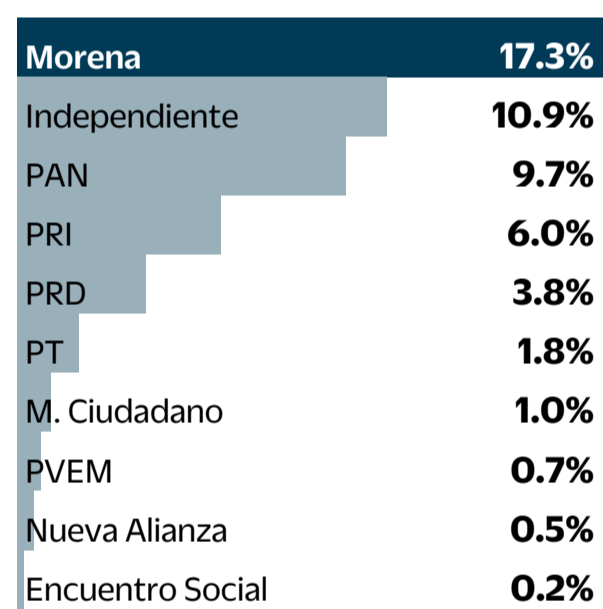
Independientemente del partido o candidato por el que vota, ¿usted por cuál partido nunca votaría en las elecciones para elegir Presidente de México?



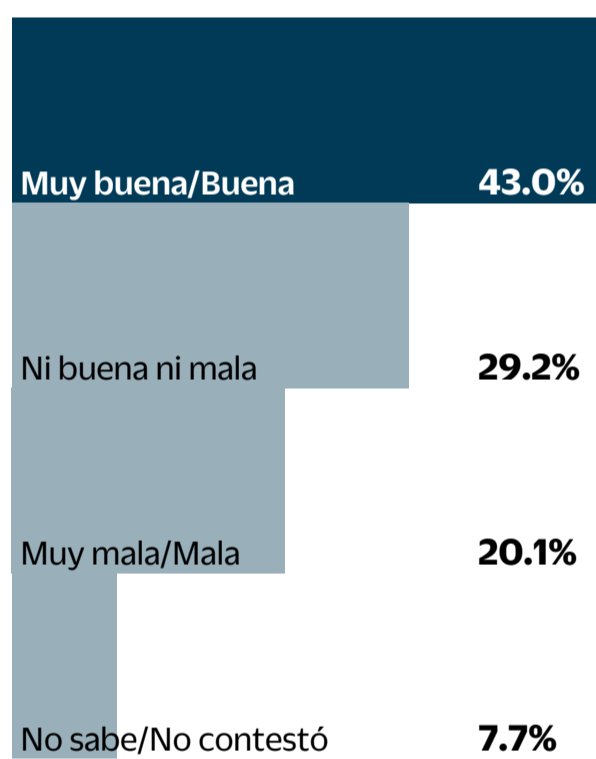
Independientemente del partido por el que vota o votará en las elecciones para elegir Presidente de México, ¿usted con cuál partido se identifica más?



En el año 2018 habrá elecciones para Presidente de la República, sin pensar en los candidatos que competirán, si las elecciones para elegir Presidente de México fueran hoy, los independientes votarían de la siguiente manera:



En general, ¿su opinión de los candidatos independientes es muy buena, buena, mala o muy mala?



Del siguiente listado de personas, Margarita Zavala, Rafael Moreno Valle o Ricardo Anaya, ¿a quién prefiere como candidato del PAN a la Presidencia de la República?

	Sep. 2017		Oct. 2017	
	Total de entrevistados	Panistas	Total de entrevistados	Panistas
Ricardo Anaya	21.9%	28.9%	20.4%	29.1%
Rafael Moreno Valle	9.5%	17.3%	11.2%	12.7%
No conoce a ninguno	6.5%	3.9%	6.1%	2.5%
Ninguno de los anteriores	25.3%	4.5%	23.0%	6.0%
No sabe/No contestó	5.0%	2.9%	5.0%	5.1%
Margarita Zavala*	31.8%	42.5%	34.3%	44.6%

*La medición se realizó sólo unas horas después que renunció al PAN

Del siguiente listado de personas, Aurelio Nuño Mayer, Eruviel Ávila Villegas, José Antonio Meade, José Narro Robles, Luis Videgaray o Miguel Ángel Osorio Chong, ¿a quién prefiere como candidato del PRI a la Presidencia de la República?

	Sep. 2017		Oct. 2017	
	Total de entrevistados	Priistas	Total de entrevistados	Priistas
Miguel Ángel Osorio Chong	21.6%	33.4%	24.8%	40.5%
Luis Videgaray	10.4%	14.1%	9.1%	11.6%
Eruviel Ávila Villegas	10.4%	22.1%	8.5%	19.2%
Aurelio Nuño Mayer	--	--	4.1%	4.4%
José Narro Robles	4.0%	4.5%	3.7%	3.4%
José Antonio Meade	4.1%	4.2%	3.2%	3.3%
No conoce a ninguno	13.6%	11.0%	10.9%	7.4%
Ninguno de los anteriores	31.0%	5.6%	28.3%	3.7%
No sabe/No contestó	4.9%	5.1%	7.4%	6.5%

Del siguiente listado de personas, Miguel Ángel Mancera, Graco Ramírez o Silvano Aureoles Conejo, ¿a quién prefiere como candidato del PRD a la Presidencia de la República?

	Sep. 2017		Oct. 2017	
	Total de entrevistados	Perredistas	Total de entrevistados	Perredistas
Miguel Ángel Mancera	29.5%	43.9%	43.1%	64.6%
Silvano Aureoles Conejo	8.0%	14.4%	8.6%	10.2%
Graco Ramírez	2.2%	3.4%	3.1%	5.2%
Juan Zepeda	11.7%	23.0%	--	--
No conoce a ninguno	15.3%	5.6%	8.9%	8.1%
Ninguno de los anteriores	27.5%	6.7%	28.6%	3.5%
No sabe/No contestó	5.8%	3.0%	7.7%	8.4%

Si Miguel Ángel Mancera no participara en las próximas elecciones para elegir Presidente de México, del siguiente listado de personas, Graco Ramírez o Silvano Aureoles Conejo, ¿a quién prefiere como candidato del PRD a la Presidencia de la República?

	Total de entrevistados	Perredistas
	Silvano Aureoles Conejo	27.0%
Graco Ramírez	12.9%	20.5%
No conoce a ninguno	15.8%	11.6%
Ninguno de los anteriores	32.0%	10.9%
No sabe/No contestó	12.3%	16.8%

Del siguiente listado de personas que podrían ser candidatos a la Presidencia de México de manera independiente, ¿a quién prefiere como candidato independiente a la Presidencia de la República?

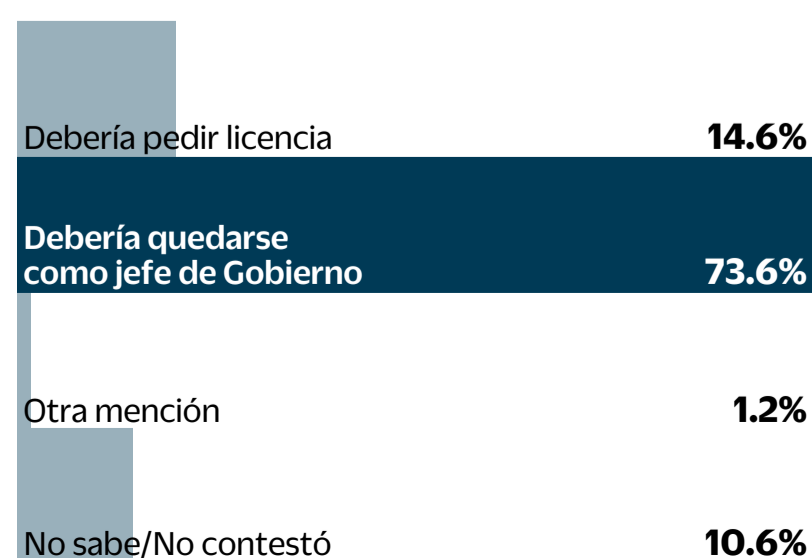
	Total de entrevistados	Independientes
	Margarita Zavala	35.3%
Pedro Ferriz de Con	14.9%	14.7%
Jaime Rodríguez, <i>El Bronco</i>	10.4%	10.5%
Armando Ríos Piter	4.4%	3.0%
Emilio Álvarez Icaza*	2.1%	2.6%
No conoce a ninguno	10.5%	13.5%
Ninguno de los anteriores	16.3%	20.1%
No sabe/No contestó	6.1%	5.1%

*La medición se realizó antes de que renunciara a su aspiración presidencial

Si Miguel Ángel Mancera no participara en las próximas elecciones para elegir Presidente de México, del siguiente listado de personas, ¿a quién preferiría como candidato del PAN-PRD y Movimiento Ciudadano a la Presidencia de la República: Graco Ramírez, Margarita Zavala, Rafael Moreno Valle, Ricardo Anaya o Silvano Aureoles Conejo?

	Total de entrevistados	PAN-PRD-MC
	Margarita Zavala	33.1%
Ricardo Anaya	12.7%	17.1%
Rafael Moreno Valle	8.9%	11.1%
Silvano Aureoles Conejo	7.5%	8.9%
Graco Ramírez	3.6%	3.8%
No conoce a ninguno	9.1%	6.5%
Ninguno de los anteriores	18.3%	6.9%

¿En su opinión, Miguel Ángel Mancera debería pedir licencia para participar en las elecciones del próximo año o debería quedarse como jefe de Gobierno de la Ciudad de México para atender las consecuencias del sismo en la capital?



Los resultados sólo son válidos para expresar las opiniones de la población objetivo en las fechas específicas del levantamiento de los datos.

Metodología:

Población de estudio: Ciudadanos con credencial de elector residentes en la República Mexicana. Fecha de levantamiento: del 07 al 09 de octubre de 2017. Tamaño de muestra: 1,000 ciudadanos (entrevistas efectivas), encuestas cara a cara. Taza de rechazo: 18.34%. Margen de error estadístico: +/- 3.1%. Además pueden existir errores no muestrales no considerados en la estimación anterior. Método de muestreo: Polietápico por conglomerados. Se seleccionaron sistemáticamente 100 puntos de levantamiento para realizar 10 entrevistas en cada uno. Para seleccionar los puntos de inicio, se utilizó como marco muestral el listado de secciones electorales en que está dividido todo el país, proporcionado por el INE. Tomando la dirección de ubicación de la casilla electoral de cada sección incluida en la muestra se ubicó la siguiente manzana o área de casas hacia la derecha. Se continuó a la derecha con salto de cinco casas. En la vivienda se entrevistó a quien permitiera cumplir con las cuotas de edad y género. Muestra ponderada.

ENCUESTA PATROCINADA POR: EL UNIVERSAL Cia. P. Nal. S.A. de C.V. REALIZACIÓN: EL UNIVERSAL Cia. P. Nal. S.A. de C.V.