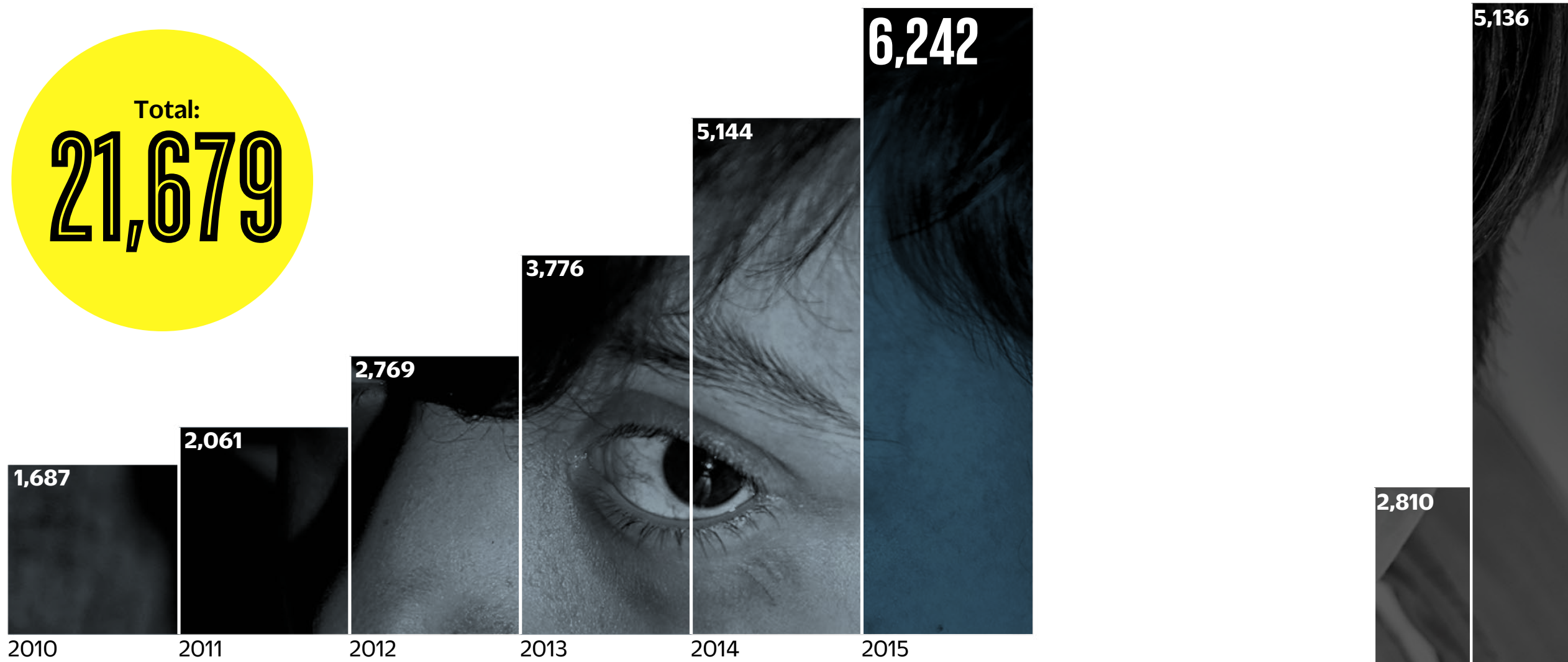




## Lesiones en el hogar, 2010-2015



### Total por sexo



### Por rango de edad



NOTA: Hay cinco casos sin edad especificada

### Agresor

Padre	5,976
Madre	3,552
Cónyuge / pareja / novio	3,740
Otro pariente	7,147
Padrastra	1,145
Madrastra	64
Hijo (a)	55

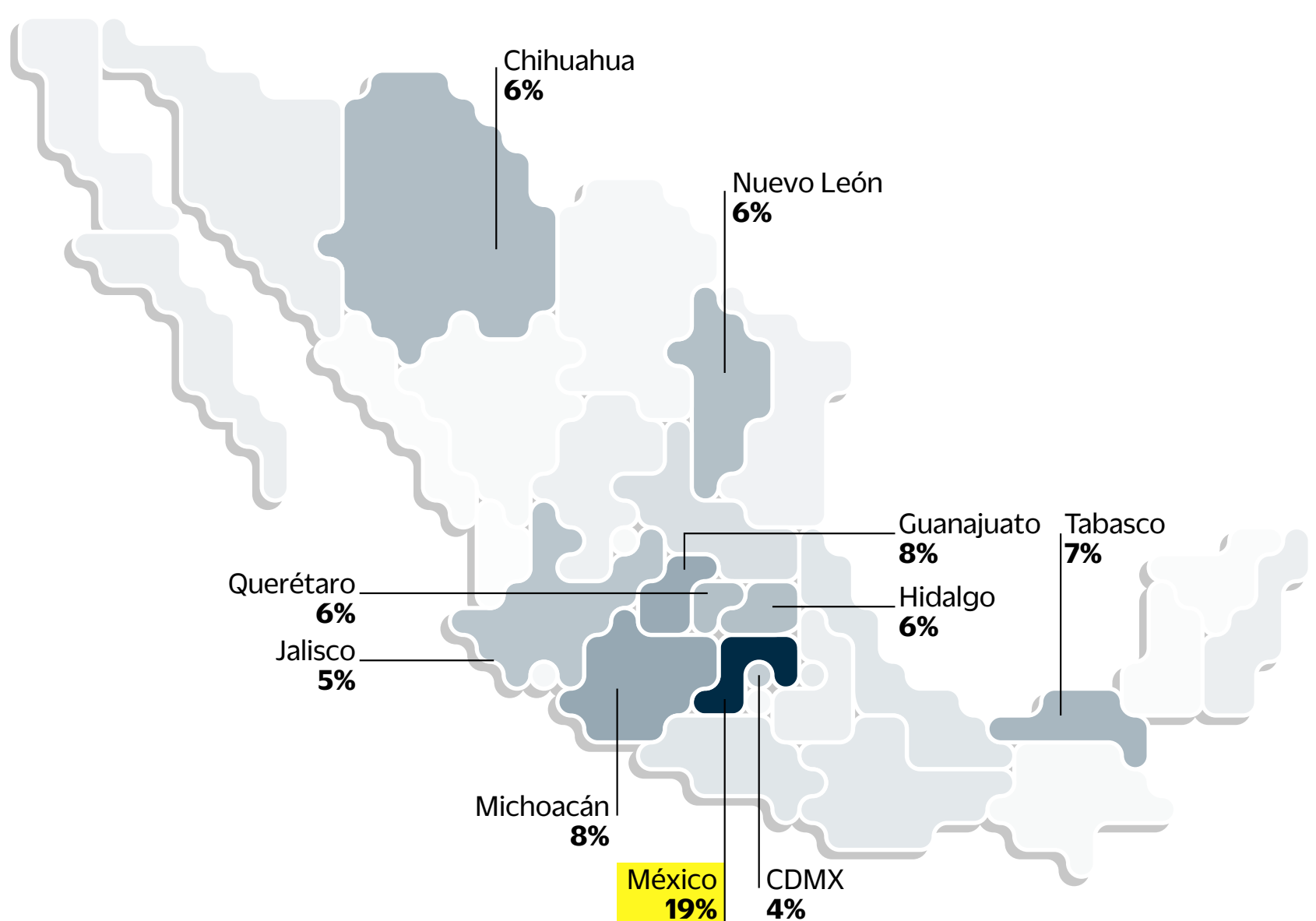
### Destino del niño después de la agresión

Domicilio	13,878
Traslado a otra unidad médica	361
Atención especializada	3,677
Consulta externa	419
Defunción	22
Refugio o albergue	138
Hospitalización	368
Ministerio Público	627
Grupo de ayuda mutua	746
DIF	299
Otro	1,144

### Principal consecuencia

Consecuencias emocionales	11,659
Otra	4,923
Consecuencias físicas	4,648
Consecuencias sexuales	437
Defunción	12

### Entidades con el porcentaje más alto de lesiones atendidas



NOTA: Hay cinco casos sin edad especificada. Fuente: Sistema Nacional de Información en Salud (SINAIS)