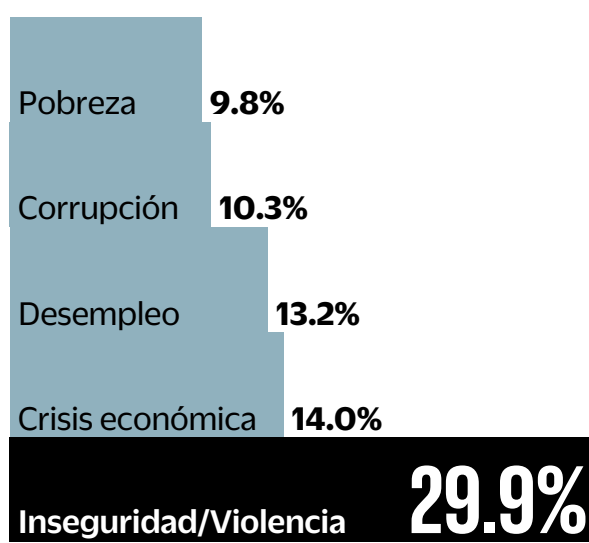


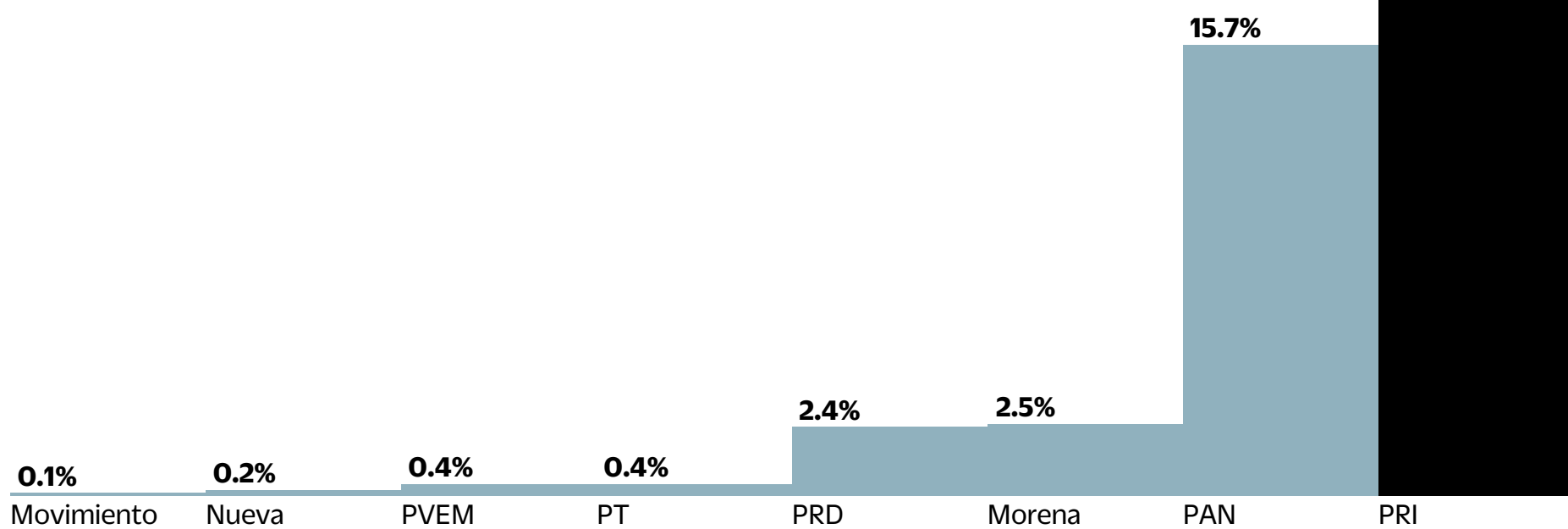
Ventaja tricolor

¿Cuál diría usted que es el principal problema que enfrenta el estado de Puebla en estos momentos?



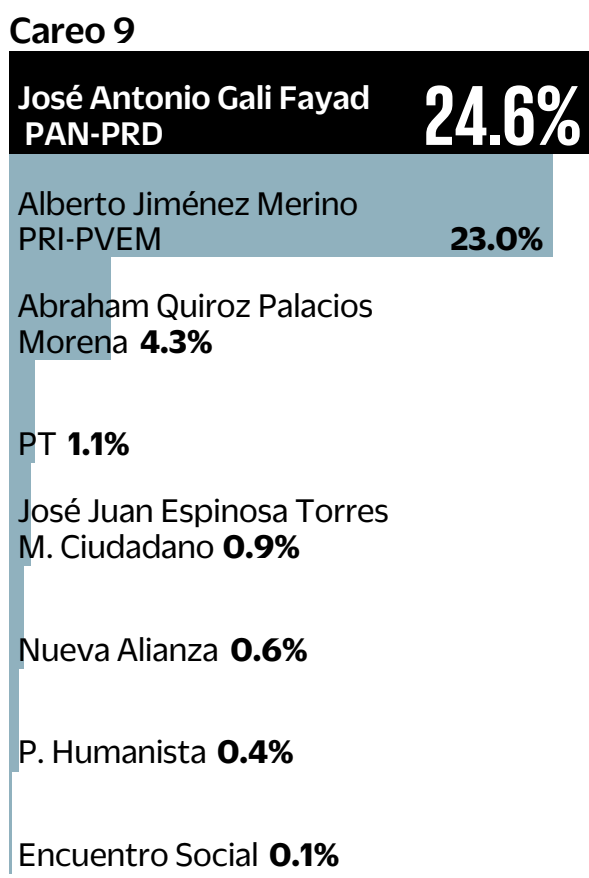
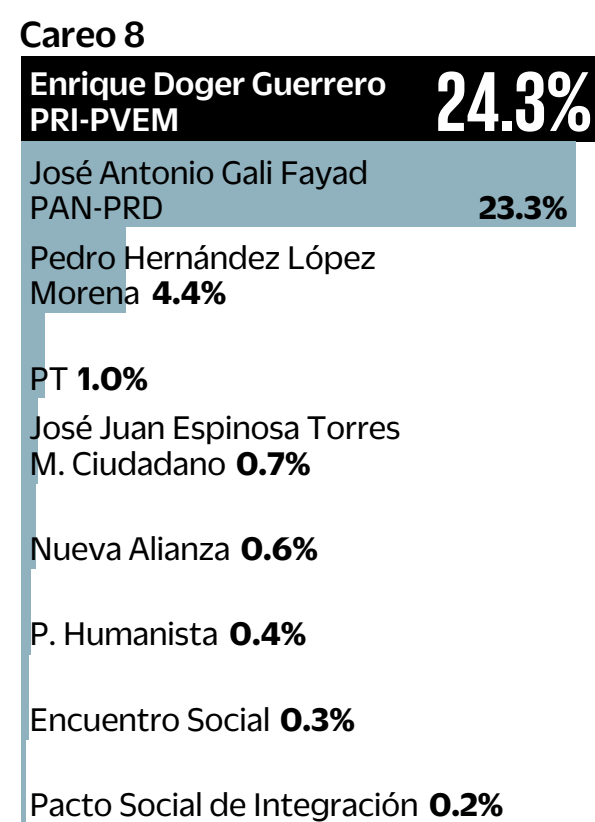
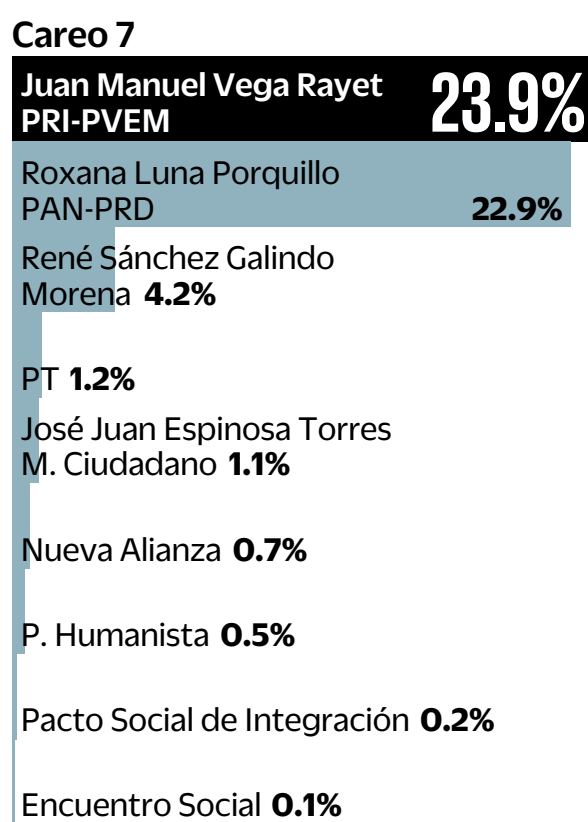
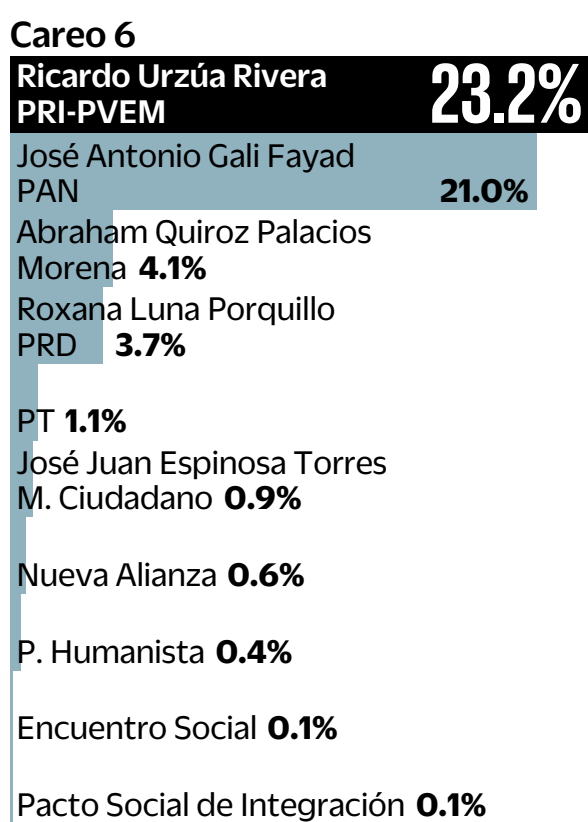
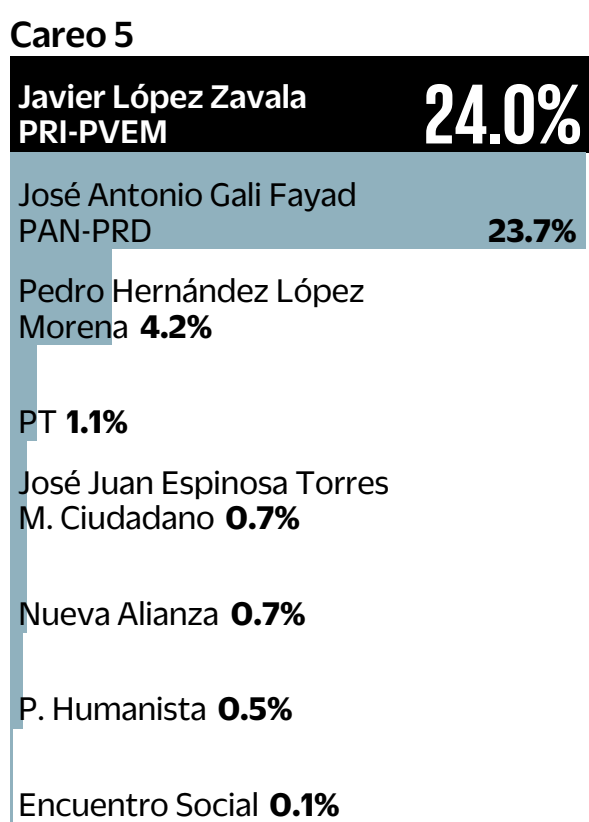
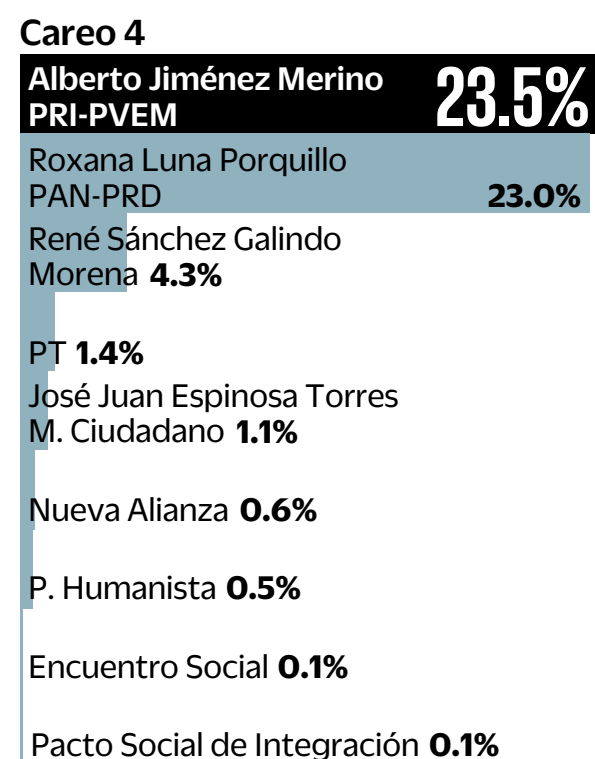
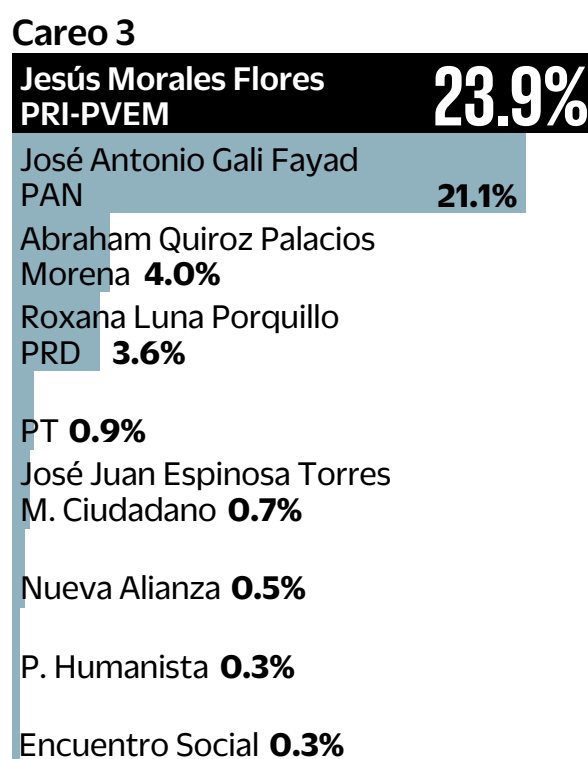
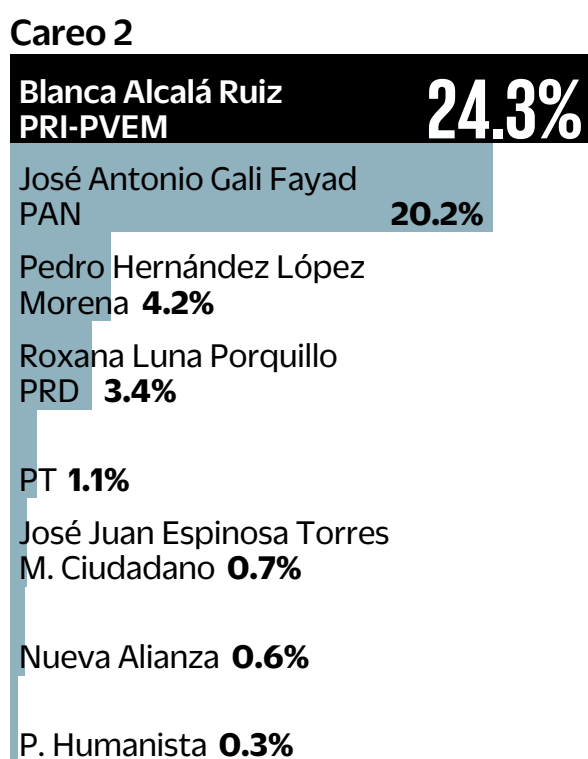
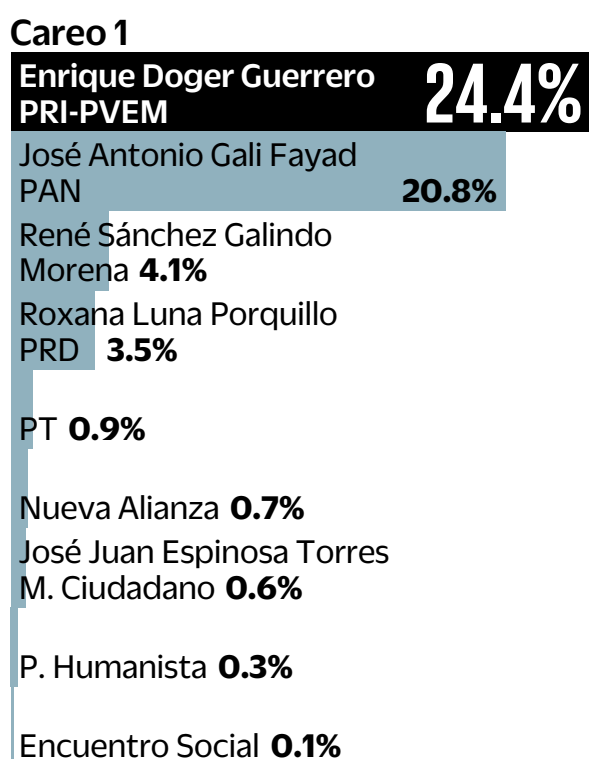
Nota: sólo se muestran las cinco respuestas con más menciones

Si hoy fueran las elecciones para gobernador de Puebla, ¿por cuál partido votaría usted?



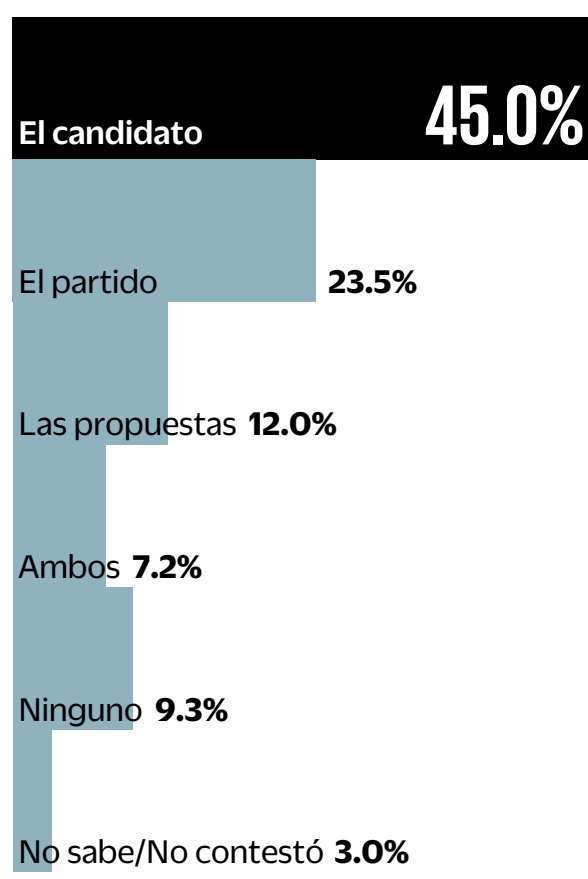
Nota: el porcentaje restante corresponde a las respuestas ninguno 10.3%, no votará 6.6%, anulará 2.1% y no declaró su preferencia 37.1%

Si hoy fueran las elecciones para elegir gobernador del estado de Puebla y los candidatos fueran ..., ¿por cuál candidato y partido votaría usted?

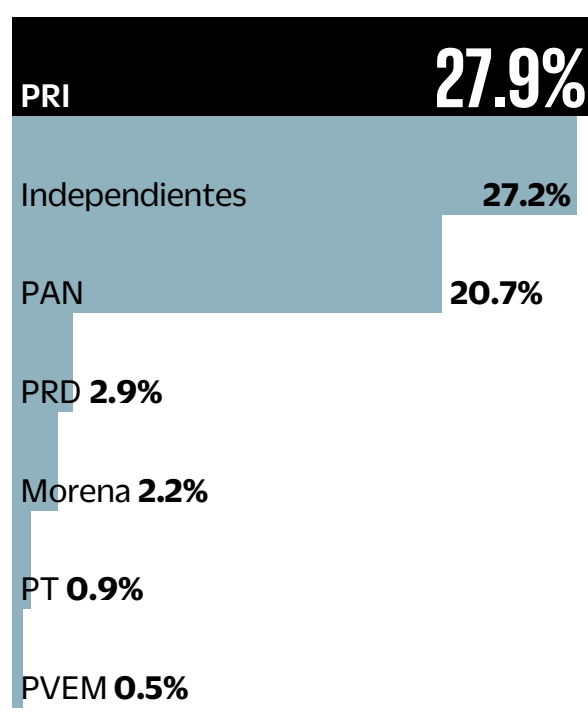


Nota: el porcentaje restante corresponde a las respuestas candidato independiente, candidato no registrado, ninguno, no votará, anulará y no declaró su preferencia

¿Para usted qué es más importante a la hora de decidir cómo votar para elegir gobernador: el candidato o el partido?



Independientemente del partido por el que vota, ¿usted con cuál partido se identifica más en el estado de Puebla?



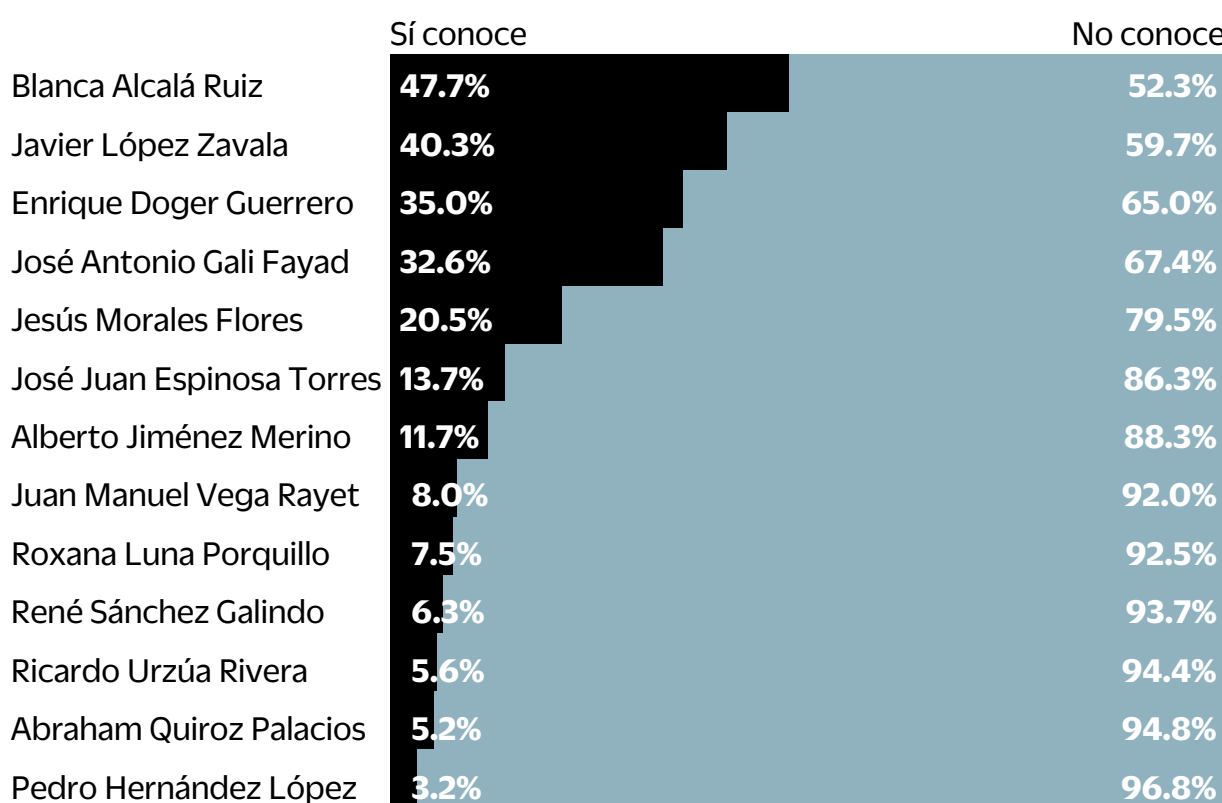
Nota: el porcentaje restante corresponde a las respuestas M. Ciudadano 0.3%, Nueva Alianza 0.3%, Encuentro Social 0.2%, P. Humanista 0.1%, P. Social de Integración 0.1%, No vota 6.0%, Anula 0.3%, No declaró su preferencia 10.4%

Si hoy fueran las elecciones para gobernador, los independientes votarían de la siguiente manera:



Nota: el porcentaje restante corresponde a las respuestas no declaró su preferencia

¿Dígame por favor si conoce o no conoce a...?



En escala de muy buena, buena, mala o muy mala, ¿qué opinión tiene usted de...?

	Muy buena/ Buena	Muy mala/ Mala
Roxana Luna Porquillo	39.6%	15.4%
José Antonio Gali Fayad	38.5%	16.1%
Blanca Alcalá Ruiz	32.2%	22.2%
Javier López Zavala	32.1%	24.9%
José Juan Espinosa Torres	30.7%	30.6%
Jesús Morales Flores	30.4%	19.3%
Ricardo Urzúa Rivera	30.4%	20.1%
Alberto Jiménez Merino	29.2%	13.1%
Enrique Doger Guerrero	29.0%	23.0%
Pedro Hernández López	27.8%	22.6%
René Sánchez Galindo	27.5%	17.2%
Abraham Quiroz Palacios	27.0%	15.3%
Juan Manuel Vega Rayet	27.0%	23.3%

Nota: el porcentaje restante corresponde a las respuesta regular, no sabe y no contestó

Del siguiente listado de personas, ¿a quién prefiere como candidato del PRI?

	Total de entrevistas	Priístas
Blanca Alcalá Ruiz	17.9%	23.1%
Enrique Doger Guerrero	7.4%	11.9%
Javier López Zavala	7.3%	11.7%
Jesús Morales Flores	2.5%	3.7%
Alberto Jiménez Merino	1.9%	3.6%
Juan Manuel Vega Rayet	1.9%	2.9%
Ricardo Urzúa Rivera	1.3%	1.1%
Ninguno de los anteriores	31.4%	11.0%
No sabe/No contestó	28.4%	31.0%

Los resultados sólo son válidos para expresar las opiniones de la población objetivo en las fechas específicas del levantamiento de los datos.

Metodología:
Población de estudio: Ciudadanos con credencial de elector residentes de el estado de Puebla.
Fecha de levantamiento: 08 al 10 de enero de 2016. Tamaño de muestra: 1000 ciudadanos (entrevistas efectivas), encuestas cara a cara. Taza de rechazo: 27.2%. Margen de error estadístico: +/- 3.1%. Además pueden existir errores no muestrales no considerados en la estimación anterior.
Método de muestreo: Muestreo polietápico por conglomerados. Se seleccionaron sistemáticamente 100 puntos de levantamiento para realizar 10 entrevistas en cada uno. Para seleccionar los puntos de inicio, se utilizó como marco muestral el listado de secciones electorales en que está dividido el estado de Puebla, proporcionado por el INE. Tomando la dirección de ubicación de la casilla electoral de cada sección incluida en la muestra se ubicó la siguiente manzana o área de casas hacia la derecha. Se continuó a la derecha con salto de 5 casas. En la vivienda se entrevistó a quien permitiera cumplir con las cuotas de edad y género. Muestra ponderada. Encuesta patrocinada por: EL UNIVERSAL Cia. P. Nal. S.A. de C.V. Levantamiento: EL UNIVERSAL Cia. P. Nal. S.A. de C.V. Realización: EL UNIVERSAL Cia. P. Nal. S.A. de C.V.