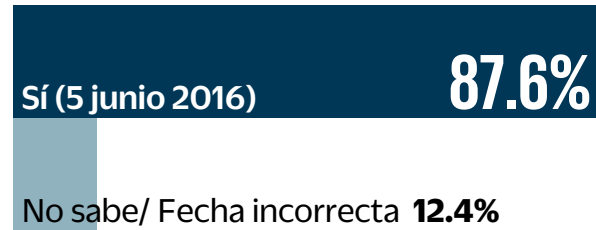
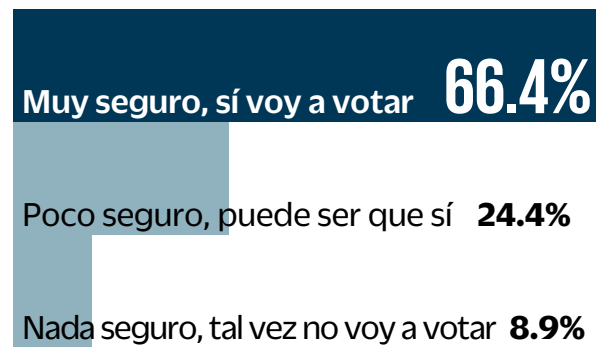


Lidera tricolor

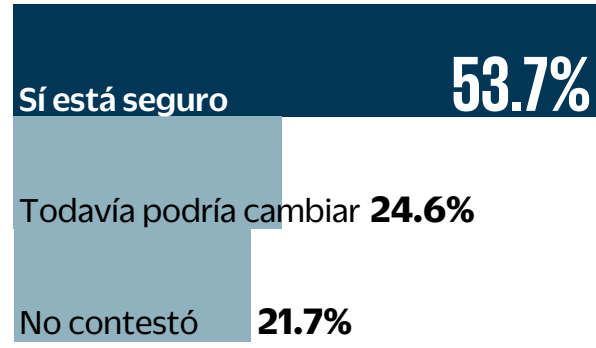
¿Sabe usted cuándo serán las próximas elecciones locales en el estado de Tlaxcala? ¿Sí? ¿Cuándo?




¿Qué tan seguro está usted de que votará el 5 de junio para elegir al próximo gobernador de Tlaxcala?



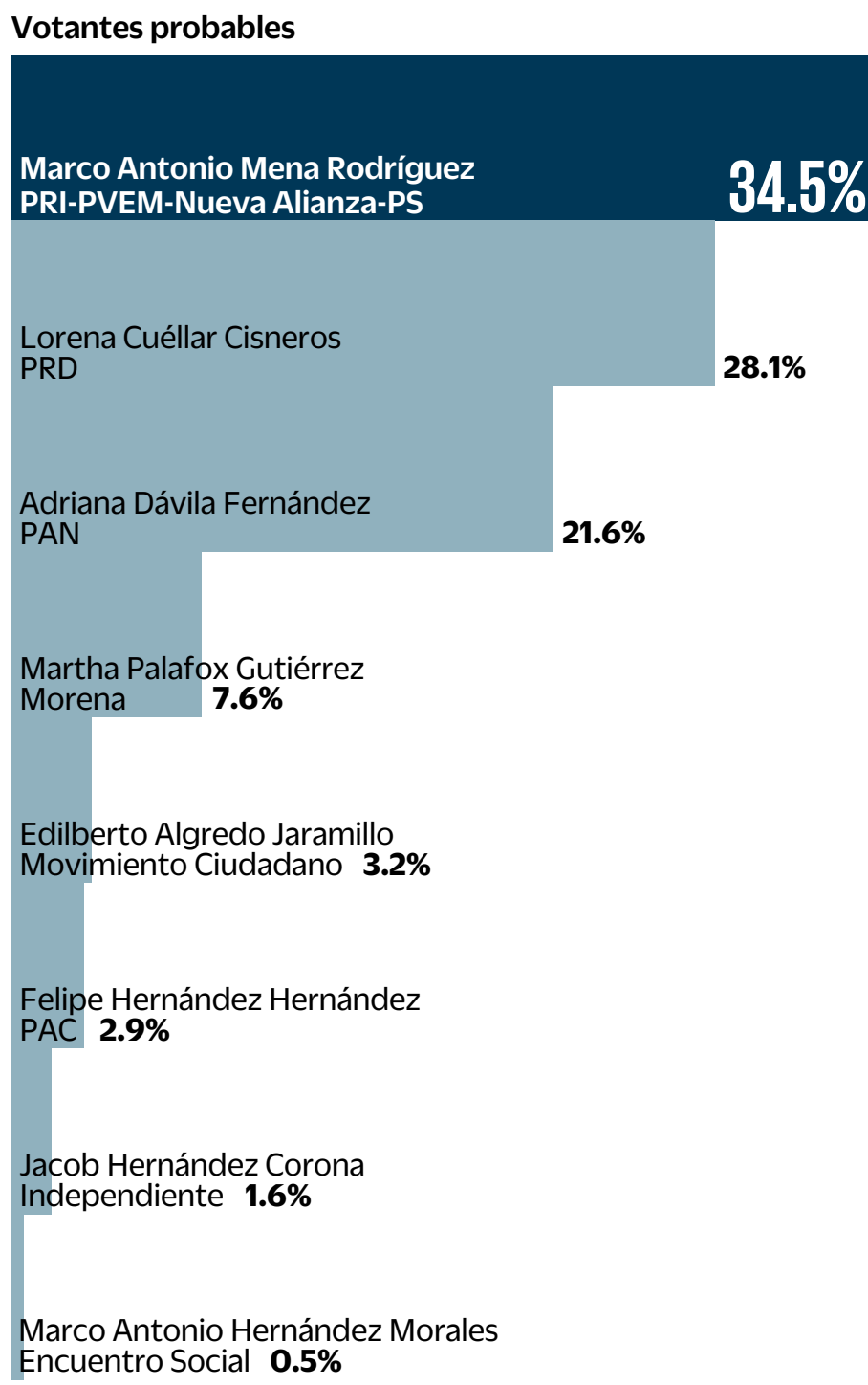
En este momento, ¿está usted seguro de votar por el partido o candidato que acaba de elegir o cree que todavía podría cambiar su voto a otro partido o candidato?



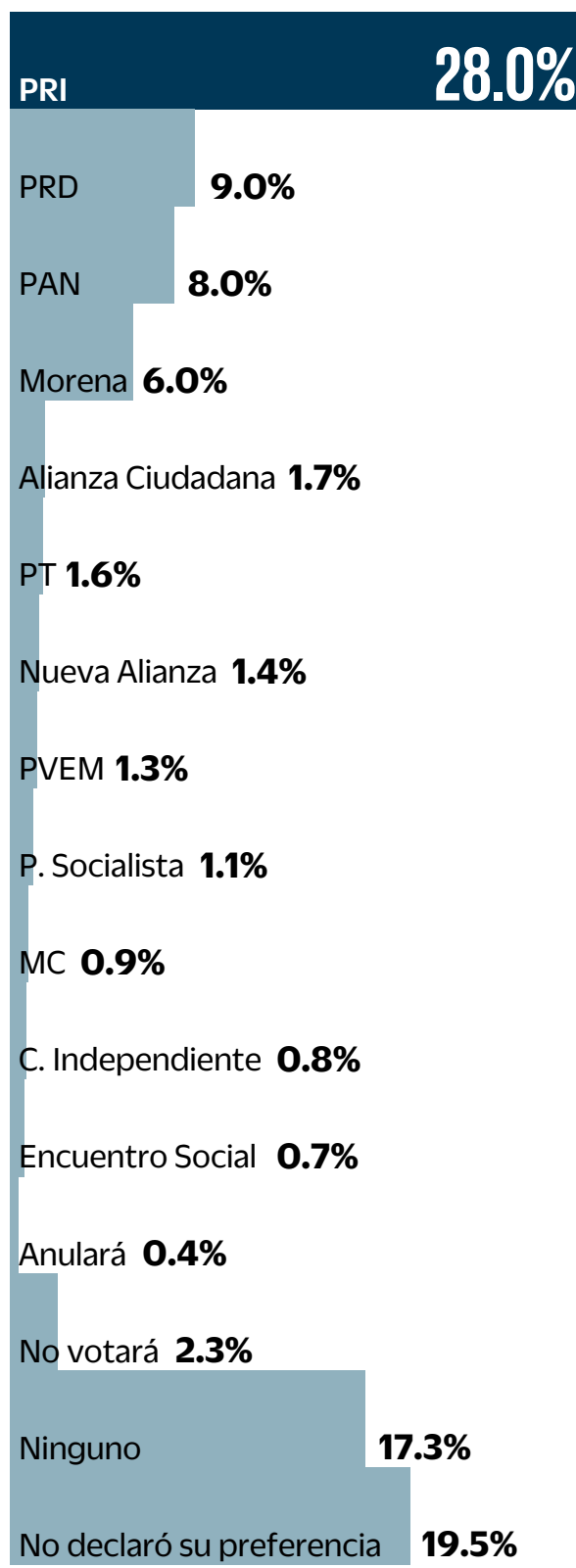
Si no votara por el candidato o partido que marcó anteriormente, ¿qué candidato o partido sería su segunda opción?



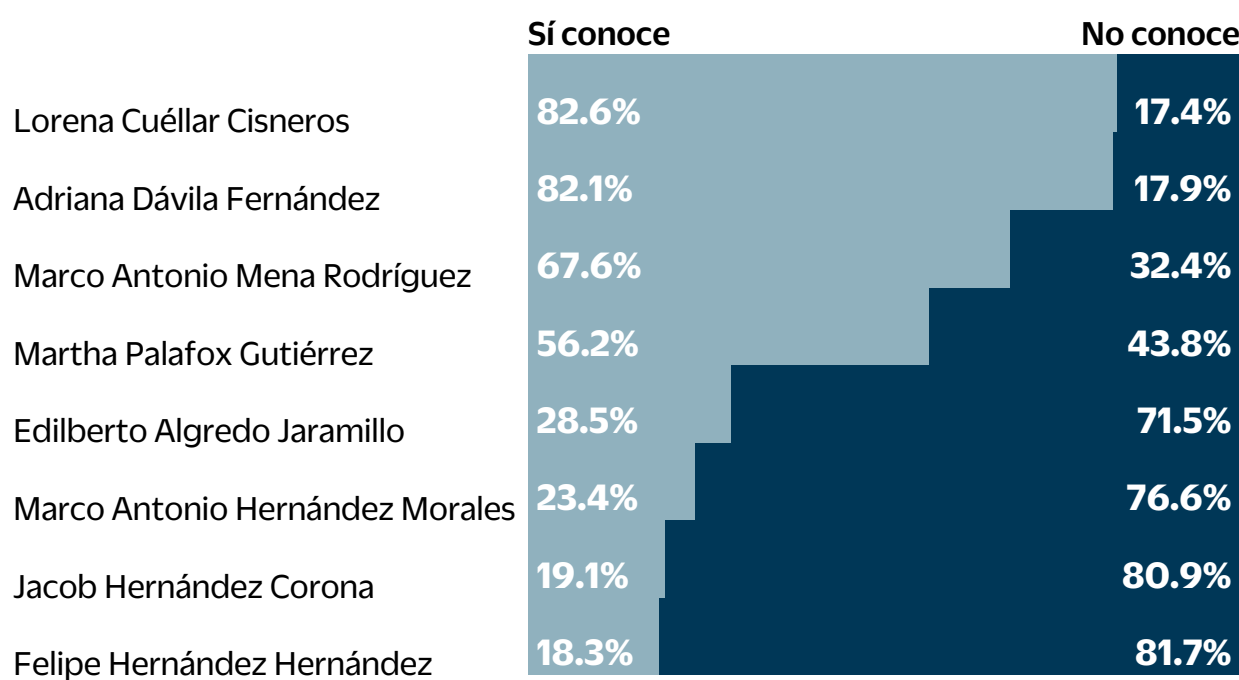
Si hoy fueran las elecciones para gobernador del estado de Tlaxcala y los candidatos fueran (...), ¿por cuál candidato y partido votaría usted?



Independientemente del partido o candidato por el que vota, ¿usted por cuál partido nunca votaría en la elección de gobernador del estado de Tlaxcala?



Quisiera leerle el nombre de algunas personas y para cada uno de ellos, ¿podría decirme si lo conoce o ha oído hablar de él/ella?



De lo que usted sabe o ha escuchado, de los candidatos a la gubernatura del estado de Tlaxcala para este 2016, ¿quién cree usted que posee las siguientes características...?

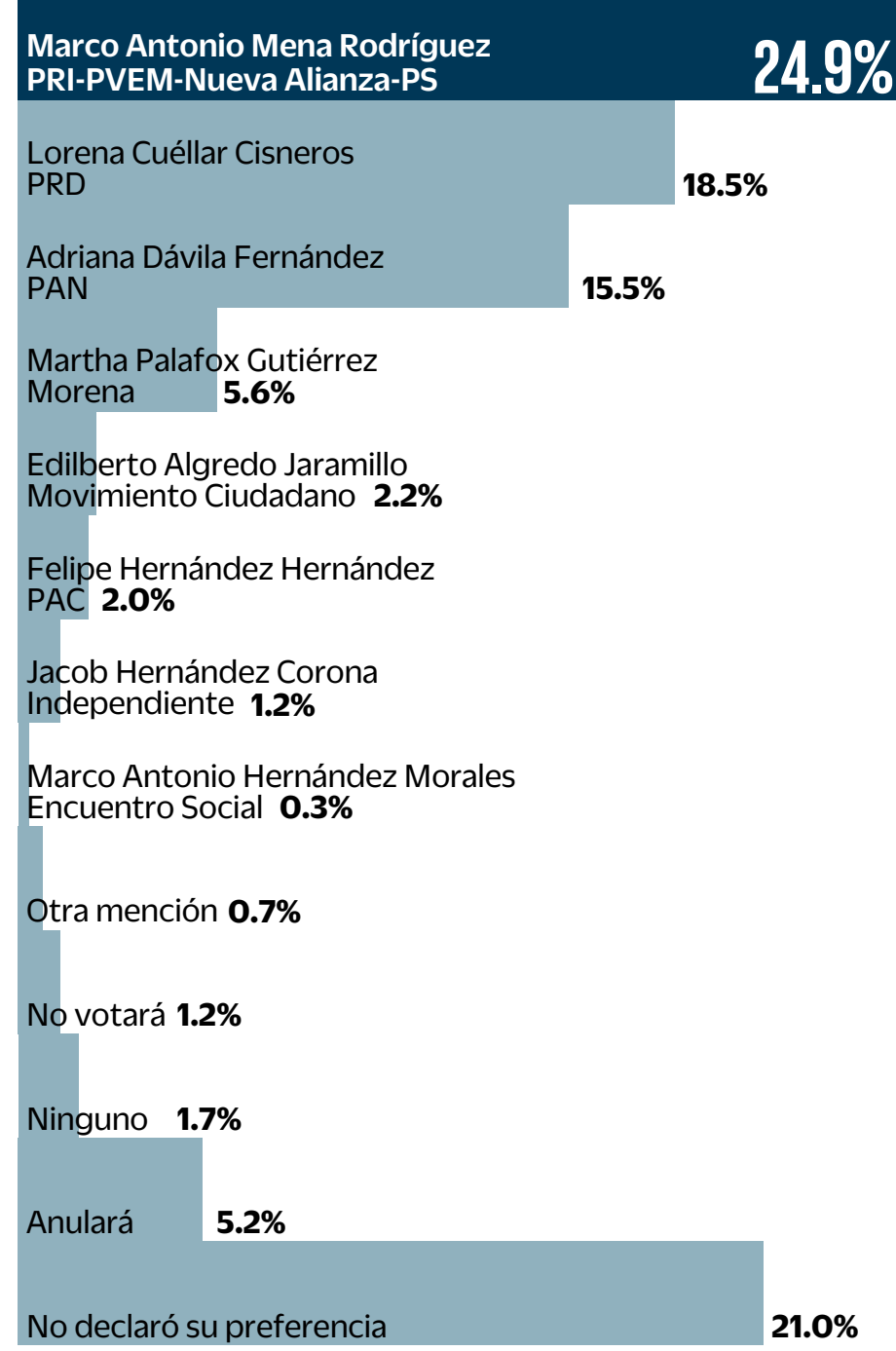
	Lorena Cuéllar	Adriana Dávila	Marco Antonio Mena	Martha Palafox	Edilberto Algreto	Jacob Hernández	Felipe Hernández	Marco A. Hernández M.
Es más cercana a la gente	24.8%	16.8%	15.0%	2.7%	2.5%	1.2%	0.7%	0.4%
Es una persona capaz	22.6%	18.7%	16.4%	3.3%	2.5%	1.2%	0.9%	0.6%
Está más preparada para gobernar	22.0%	17.4%	17.2%	2.8%	2.2%	0.7%	0.8%	0.2%
Le tiene más confianza	20.8%	16.6%	15.3%	3.2%	2.4%	1.5%	0.8%	0.2%
Es una persona honesta	16.3%	13.9%	12.3%	2.8%	2.2%	1.2%	0.6%	0.4%

Nota: el porcentaje restante corresponde a las respuestas no los conoce, ninguno, no sabe y no contestó

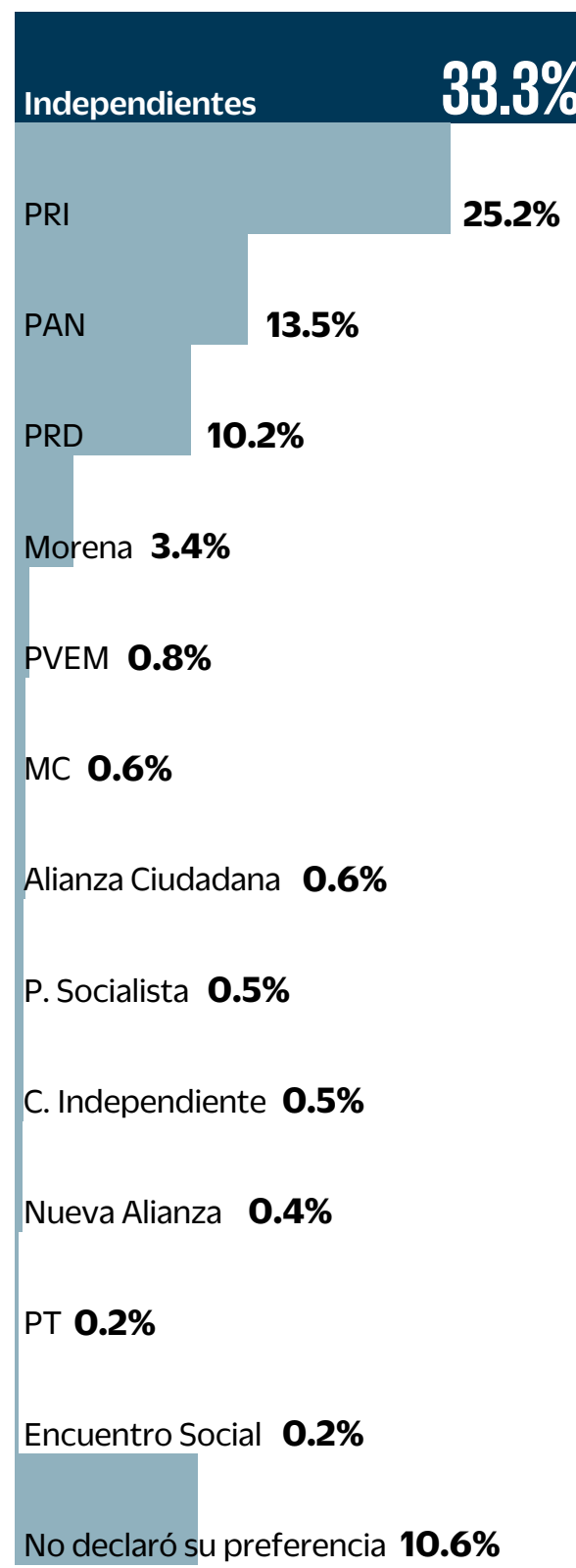
Los resultados sólo son válidos para expresar las opiniones de la población objetivo en las fechas específicas del levantamiento de los datos.

Metodología: Población de estudio: Ciudadanos con credencial de elector residentes del estado de Tlaxcala. Fecha de levantamiento: 14 al 17 de mayo de 2016. Tamaño de muestra: 1,000 ciudadanos (entrevistas efectivas), encuestas cara a cara. Tasa de rechazo: 19.07%. Margen de error estadístico: +/- 3.1%. Además pueden existir errores no muestrales no considerados en la estimación anterior. Método de muestreo: Muestreo polietápico por conglomerados. Se seleccionaron sistemáticamente 100 puntos de levantamiento para realizar 10 entrevistas en cada uno. Para seleccionar los puntos de inicio, se utilizó como marco muestral el listado de secciones electorales en que está dividido el estado de Tlaxcala, proporcionado por el INE. Tomando la dirección de ubicación de la casilla electoral de cada sección incluida en la muestra se ubicó la siguiente manzana o área de casas hacia la derecha. Se continuó a la derecha con salto de 5 casas. En la vivienda se entrevistó a quien permitiera cumplir con las cuotas de edad y género. Muestra ponderada. Encuesta patrocinada por: El Universal Cia. P. Nal. S.A. de C.V. Realización: El Universal Cia. P. Nal. S.A. de C.V. Levantamiento: El Universal Cia. P. Nal. S.A. de C.V.

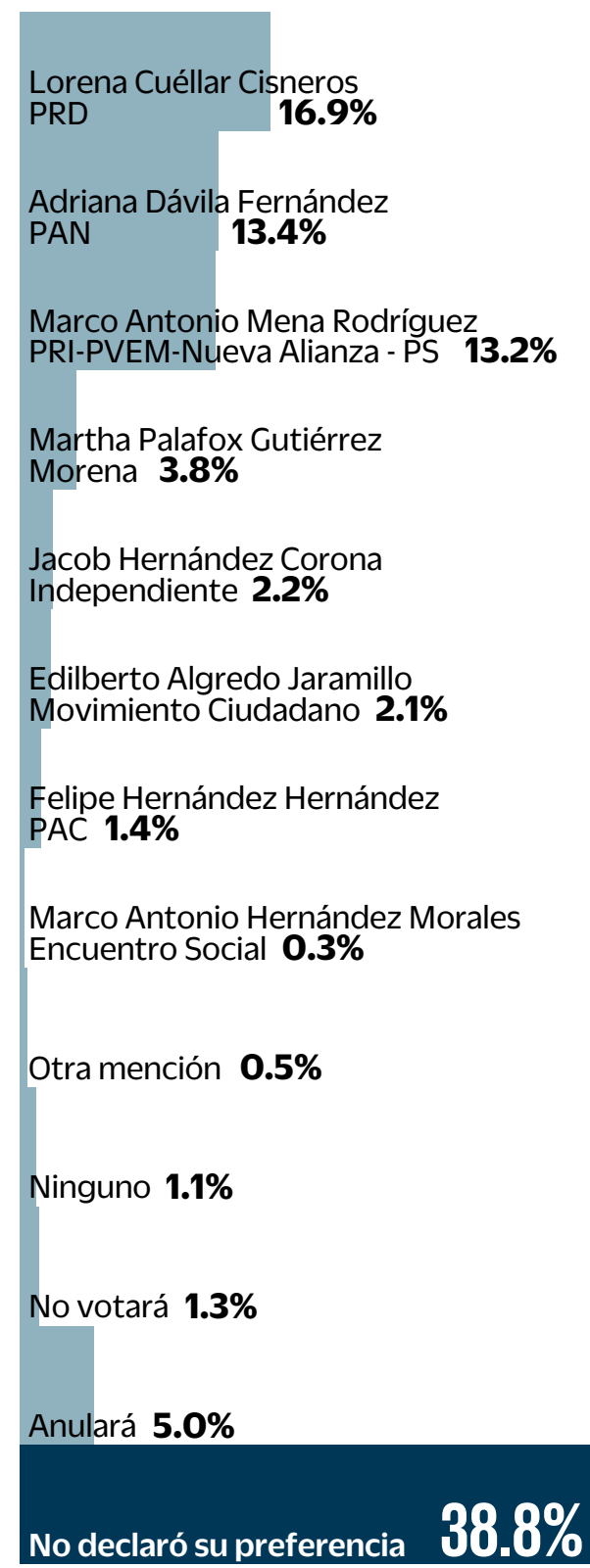
Total de entrevistados



Independientemente del partido por el que vota, ¿usted con cuál partido se identifica más en el estado de Tlaxcala?



Si hoy fueran las elecciones para gobernador del estado de Tlaxcala y los candidatos fueran (...), los independientes votarían de la siguiente manera:



En escala de muy buena, buena, mala o muy mala, ¿qué opinión tiene usted de...?

	Muy buena/ Buena	Muy mala/ Mala
Lorena Cuéllar Cisneros	38.1%	10.3%
Marco Antonio Mena Rodríguez	35.3%	15.6%
Adriana Dávila Fernández	32.5%	14.5%
Felipe Hernández Hernández	27.7%	14.1%
Jacob Hernández Corona	27.4%	10.3%
Edilberto Algreto Jaramillo	26.6%	11.5%
Martha Palafox Gutiérrez	20.2%	17.7%
Marco Antonio Hernández Morales	13.9%	20.1%

Nota: el porcentaje restante corresponde a las respuestas regular, no sabe y no contestó