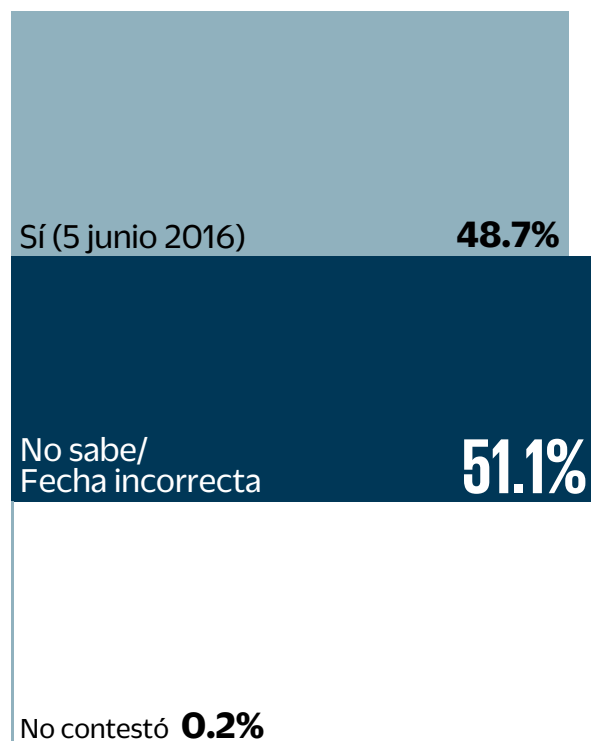
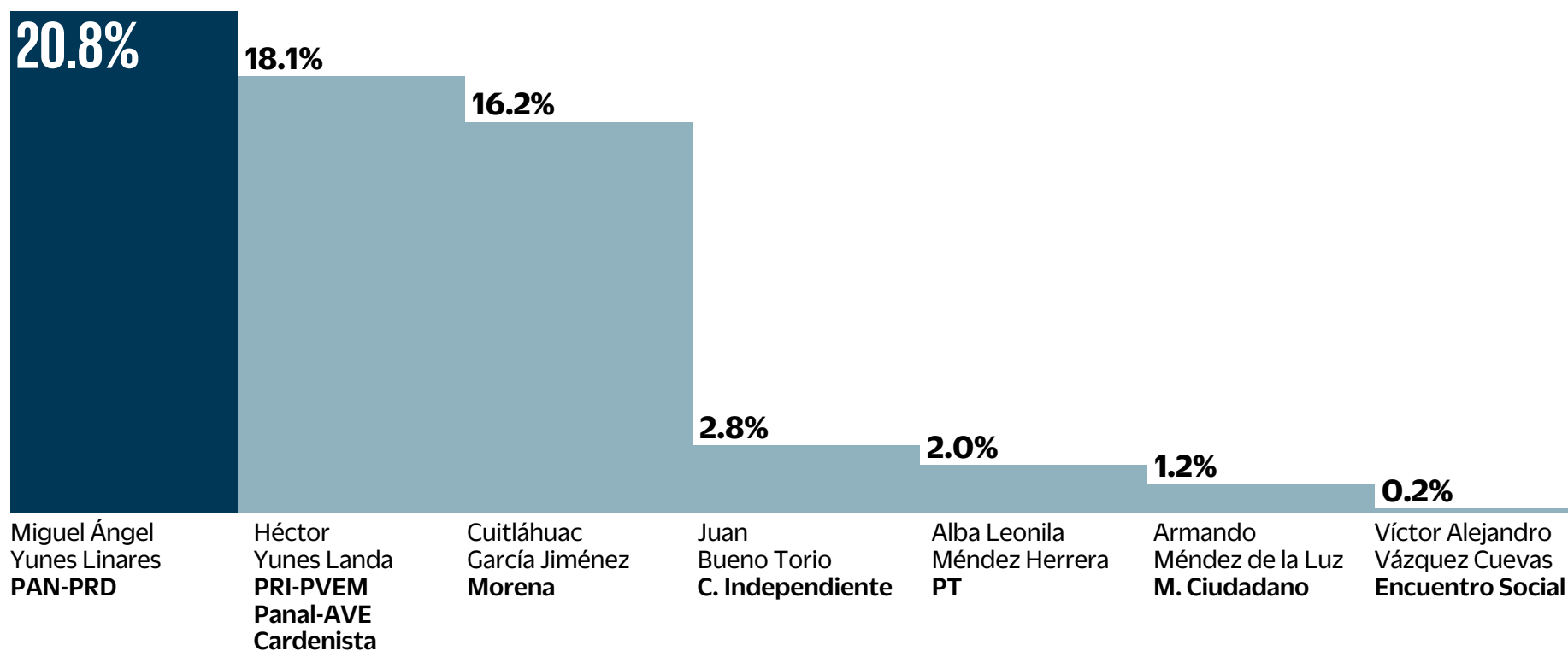


Contienda pareja

¿Sabe usted cuándo serán las próximas elecciones locales en el estado de Veracruz? ¿Sí? ¿Cuándo?

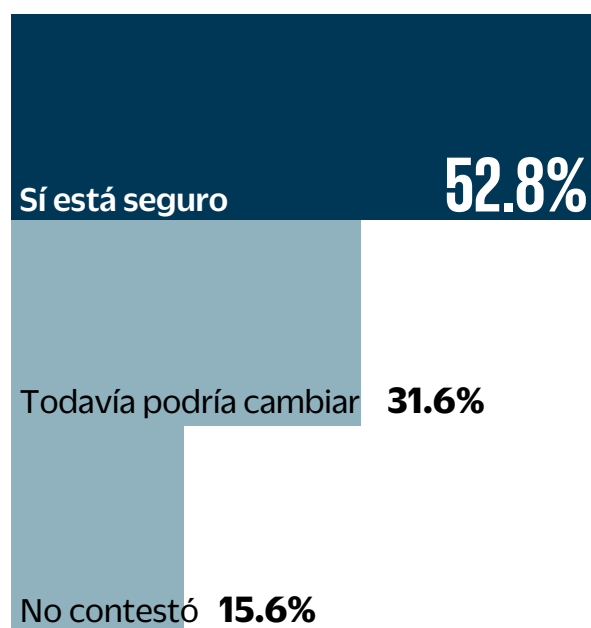


Si hoy fueran las elecciones para elegir gobernador del estado de Veracruz y los candidatos fueran (...), ¿por cuál candidato y partido votaría usted?

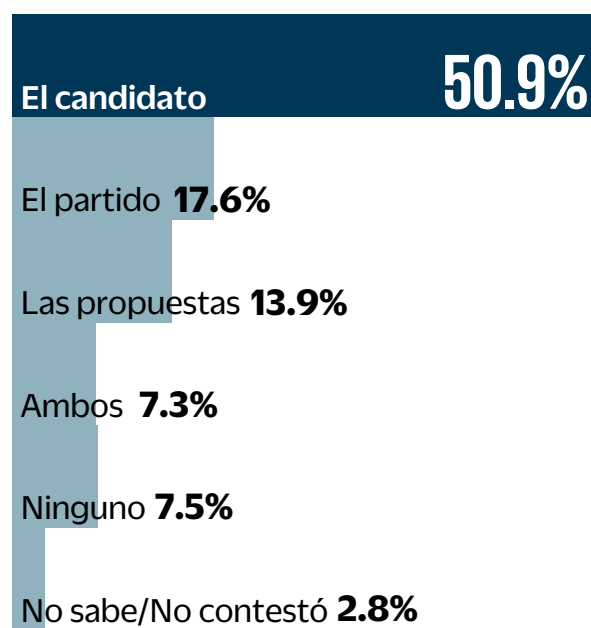


Nota: el porcentaje restante corresponde a las respuestas Ninguno: 7.4%, No votará: 2.0%, Anulará: 6.4%, No declaró su preferencia: 22.9%

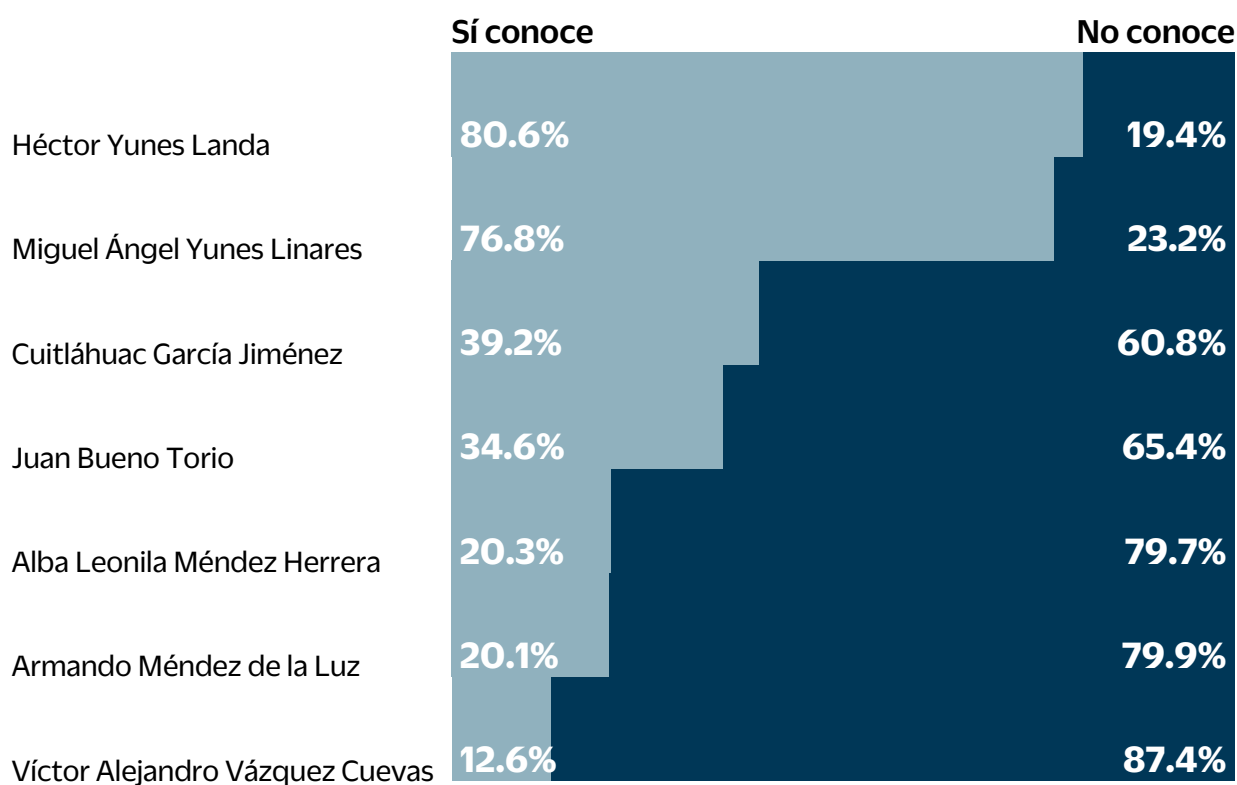
En este momento, ¿está usted seguro de votar por el partido o candidato que acaba de elegir o cree que todavía podría cambiar su voto a otro partido o candidato?



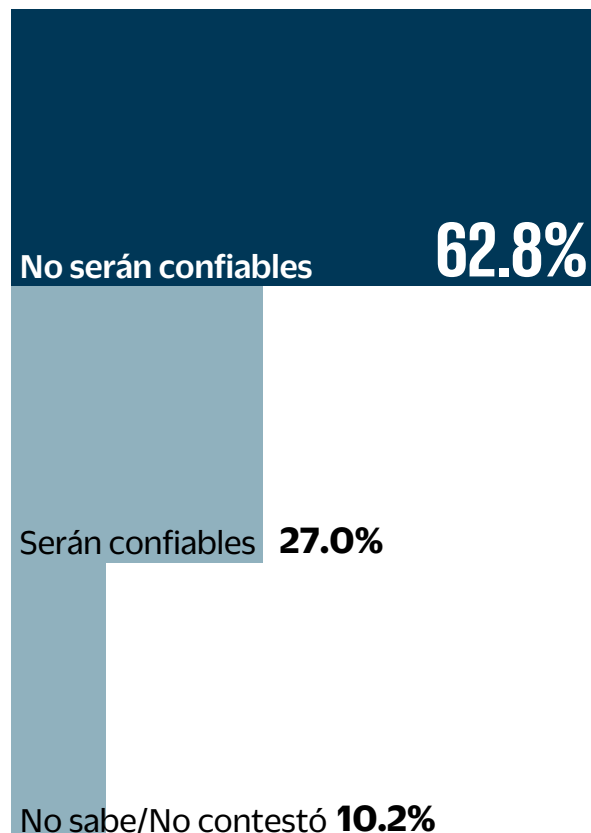
¿Para usted qué es más importante a la hora de decidir cómo votar para elegir gobernador de Veracruz: el candidato o el partido?



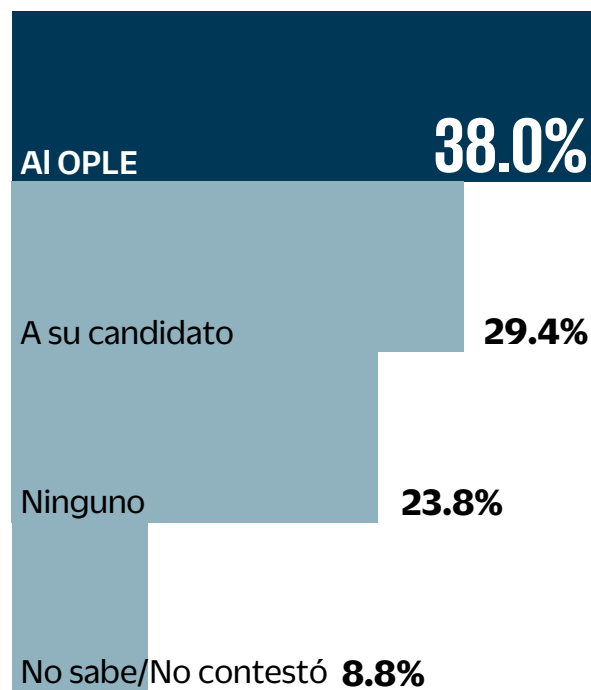
Dígame por favor si conoce o no conoce a...



¿Usted cree que los resultados electorales que proporcione el Organismo Público Local Electoral de Veracruz serán confiables o no serán confiables?



Si después de las elecciones del próximo 5 de junio de 2016 el candidato a la gubernatura del estado de Veracruz por el que usted votó no acepta los resultados que determine el Organismo Público Local Electoral de Veracruz, ¿usted a quién le creería más, a su candidato o al Organismo Público Local Electoral?



¿Cuál diría usted que es el principal problema que enfrenta el estado de Veracruz en estos momentos?



Los resultados sólo son válidos para expresar las opiniones de la población objetivo en las fechas específicas del levantamiento de los datos

Metodología:
Población de estudio: Ciudadanos con credencial de elector residentes de el estado de Veracruz. Fecha de levantamiento: 23 al 25 de abril de 2016. Tamaño de muestra: 1,000 ciudadanos (entrevistas efectivas), encuestas cara a cara. Tasa de rechazo: 23.18%. Margen de error estadístico: +/- 3.1%. Además pueden existir errores no muestrales no considerados en la estimación anterior. Método de muestreo: Muestreo polietápico por conglomerados. Se seleccionaron sistemáticamente 100 puntos de levantamiento para realizar 10 entrevistas en cada uno. Para seleccionar los puntos de inicio, se utilizó como marco muestral el listado de secciones electorales en que está dividido el estado de Veracruz, proporcionado por el INE. Tomando la dirección de ubicación de la casilla electoral de cada sección incluida en la muestra se ubicó la siguiente manzana o área de casas hacia la derecha. Se continuó a la derecha con salto de 5 casas. En la vivienda se entrevistó a quien permitiera cumplir con las cuotas de edad y género. Muestra ponderada. Encuesta patrocinada por: EL UNIVERSAL Cia. P. Nal. S.A. de C.V. Realización: EL UNIVERSAL