

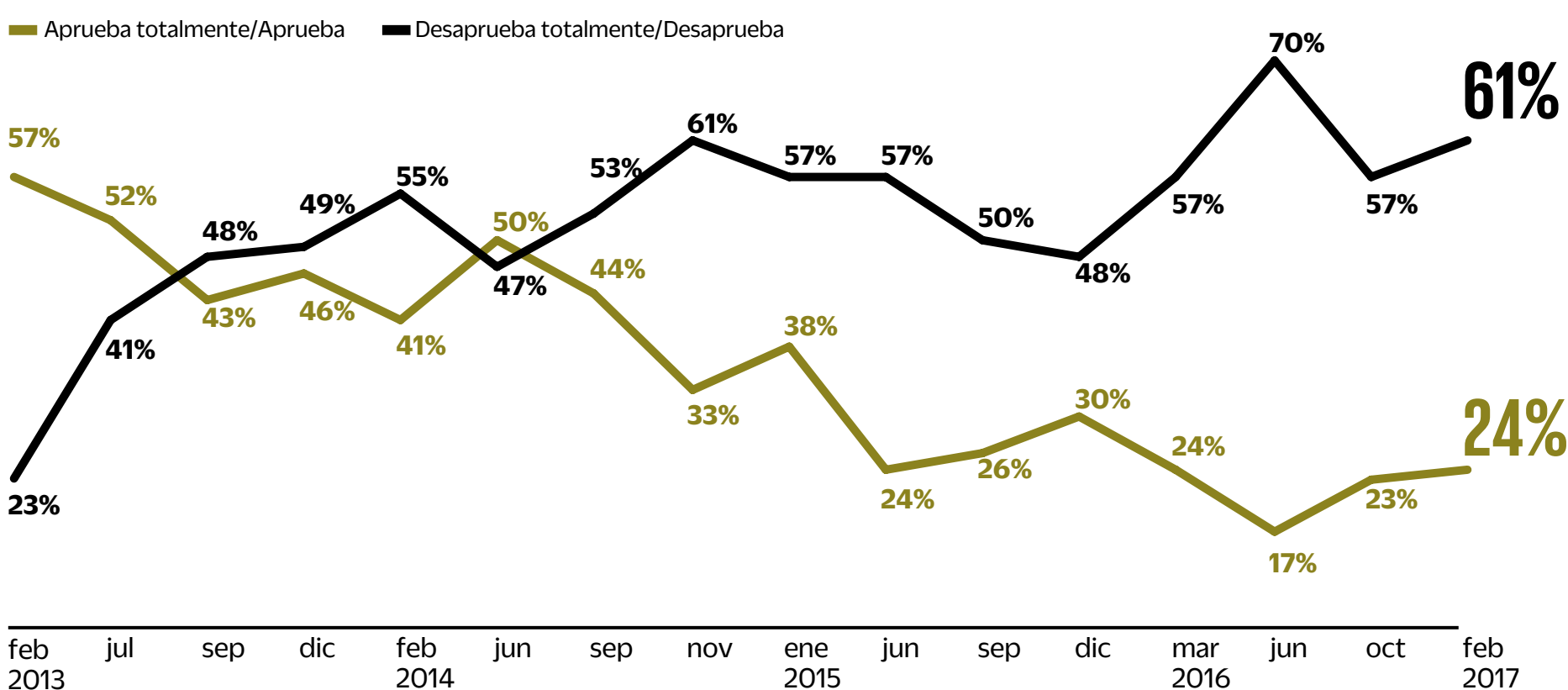
Jefe de Gobierno mantiene calificación

¿Cuál diría usted que es el principal problema que enfrenta la Ciudad de México en estos momentos?

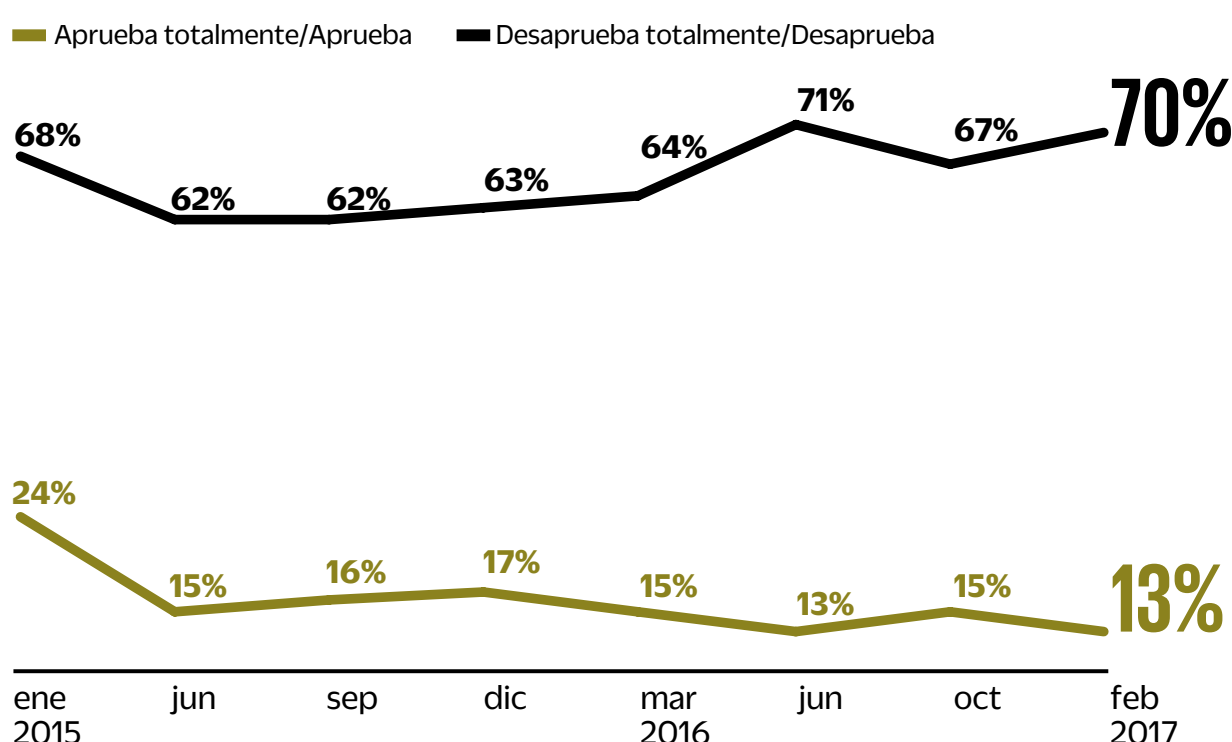


Nota: sólo se muestran las cinco respuestas con más menciones

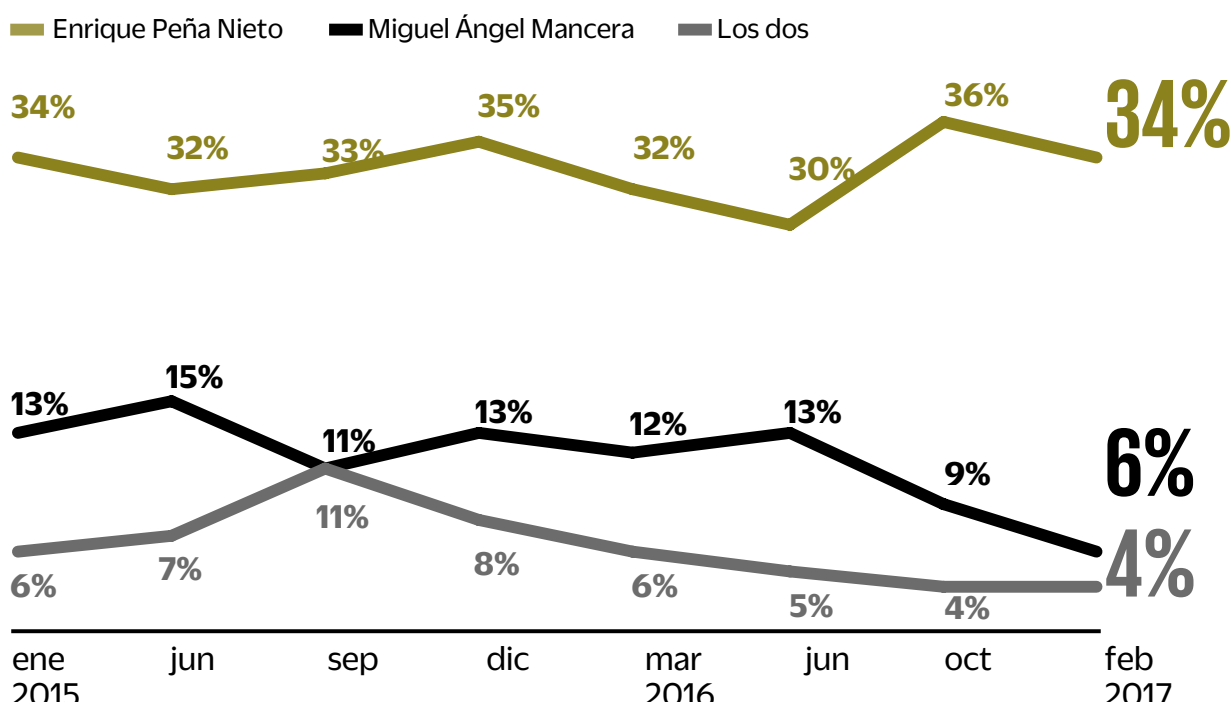
En general, ¿usted aprueba totalmente, aprueba, desaprueba o desaprueba totalmente la forma en que Miguel Ángel Mancera desempeña el puesto de jefe de Gobierno?



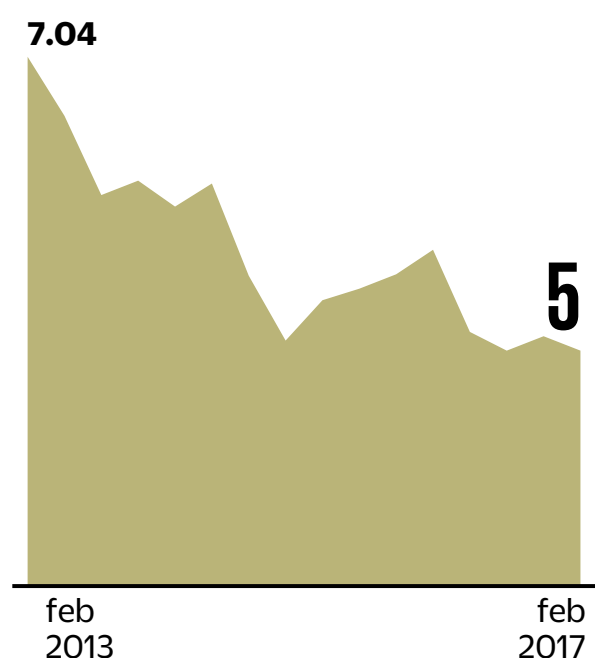
En general, ¿usted aprueba totalmente, aprueba, desaprueba o desaprueba totalmente la forma como se desempeña la Asamblea Legislativa de la CDMX?



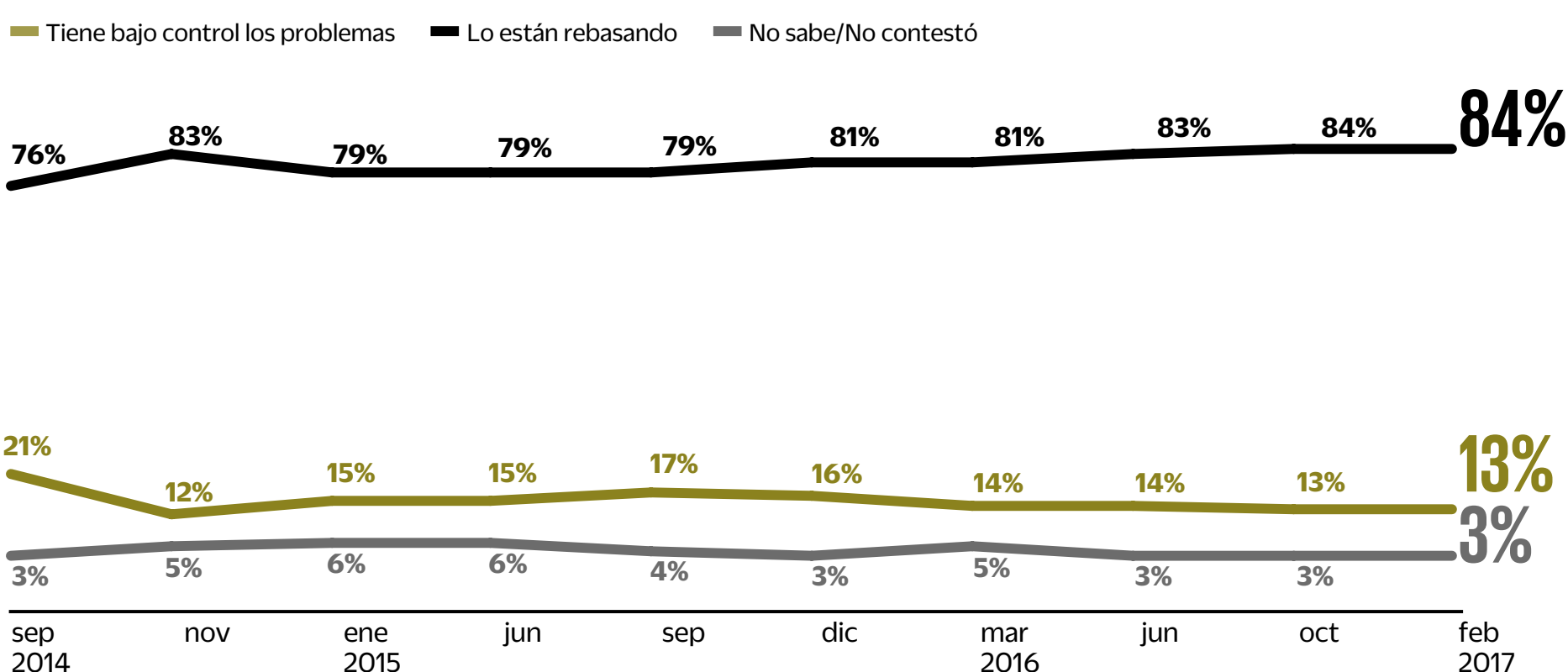
Comparando la forma en que ambos ejercen el puesto de Presidente de la República y de jefe de Gobierno de la Ciudad de México, ¿quién tiene, en su opinión, un mejor desempeño: Enrique Peña Nieto o Miguel Ángel Mancera?



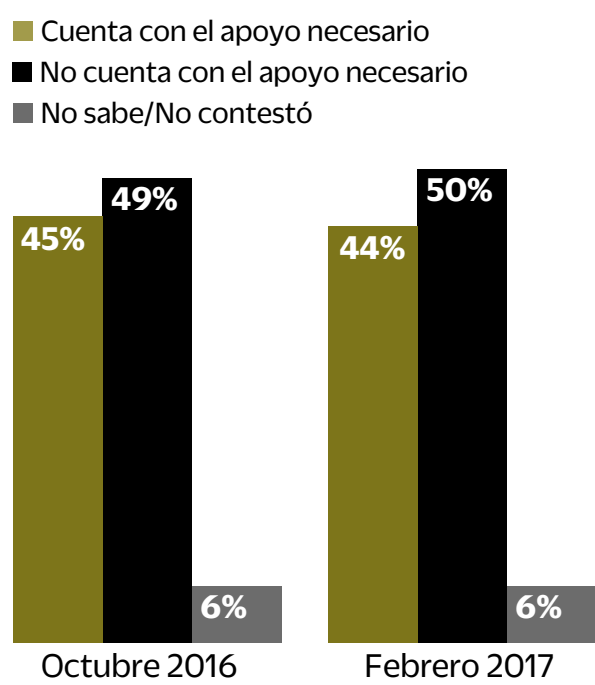
En una escala del 1 al 10, donde 1 es una muy mala calificación y 10 es una muy buena calificación, ¿cómo califica el desempeño de Miguel Ángel Mancera como jefe de gobierno de la Ciudad de México?



Todos los gobiernos enfrentan problemas de diferentes tipos, ¿cree que el jefe de Gobierno, Miguel Ángel Mancera, tiene bajo control los problemas de la Ciudad de México o usted cree que los problemas lo están rebasando?



¿En su opinión el jefe de Gobierno de la Ciudad de México cuenta con el apoyo necesario para solucionar los principales problemas de la capital o no cuenta con él?



En su opinión, ¿qué tanta ayuda recibe el jefe de Gobierno de la Ciudad de México para solucionar los principales problemas de la capital, mucha, poca o nada de ayuda, por parte de...?

	Mucha	Poca	Nada		Mucha	Poca	Nada
Octubre 2016				Febrero 2017			
Su gabinete	40%	38%	15%	Su gabinete	35%	40%	16%
PRD	28%	42%	22%	PRD	27%	35%	29%
Presidente de la República	22%	40%	32%	Asamblea Legislativa de la CDMX	22%	53%	15%
Asamblea Legislativa de la CDMX	20%	58%	13%	Delegados	21%	50%	21%
Delegados	20%	54%	17%	Presidente de la República	18%	44%	32%
Secretarios de Estado	13%	45%	27%	Secretarios de Estado	13%	45%	29%
PRI	10%	32%	48%	PRI	9%	32%	46%
Morena	8%	30%	48%	Morena	8%	31%	47%
PAN	7%	32%	50%	PAN	7%	31%	48%

Nota: el porcentaje restante corresponde a las respuestas no sabe y no contestó

¿Usted aprueba totalmente, aprueba, desaprueba o desaprueba totalmente la forma en que Miguel Ángel Mancera maneja...?

Aprueba totalmente/Aprueba	feb 2013	jul	sep	dic	feb 2014	jun	sep	nov	ene 2015	jun	sep	dic	mar 2016	jun	oct	feb 2017
Atención a las mujeres	66%	65%	57%	63%	59%	66%	63%	57%	59%	48%	54%	53%	50%	54%	53%	51%
El problema del agua	49%	49%	52%	49%	44%	47%	47%	41%	41%	37%	41%	33%	33%	38%	33%	34%
El problema de la basura	61%	57%	51%	50%	50%	50%	44%	42%	44%	37%	40%	37%	37%	37%	32%	34%
La educación	53%	58%	37%	52%	48%	45%	55%	39%	48%	32%	40%	35%	34%	31%	32%	31%
Su relación con el Presidente	45%	43%	32%	34%	32%	41%	45%	28%	29%	22%	30%	23%	21%	24%	22%	21%
Problema de los grafitis	-	-	-	-	-	-	26%	21%	20%	15%	16%	16%	14%	22%	19%	16%
El problema de la pobreza	41%	36%	27%	31%	27%	32%	34%	26%	29%	19%	24%	23%	19%	18%	22%	21%
Las marchas y plantones	22%	17%	12%	11%	14%	18%	18%	17%	16%	10%	14%	11%	13%	10%	12%	16%
El problema del narcomenudeo	28%	22%	14%	17%	16%	18%	19%	12%	13%	10%	15%	10%	10%	9%	7%	9%
Inseguridad	24%	17%	14%	13%	13%	15%	16%	11%	14%	7%	10%	7%	8%	7%	6%	7%

METODOLOGÍA: Población de estudio: Personas con credencial de elector residentes en la Ciudad de México. Fecha de levantamiento: 04 al 07 de febrero de 2017. Tamaño de muestra: 1,000 ciudadanos (entrevista efectivas), encuestas cara a cara. Nivel de confianza: 95%. Margen de error estadístico: +/- 3.1%. Además pueden existir errores muestrales no considerados en la estimación anterior. Método de muestreo: Muestreo polietápico por conglomerados. Se seleccionaron sistemáticamente 100 puntos de levantamiento, para realizar 10 entrevistas en cada uno. Para seleccionar los puntos de inicio, se utilizó como marco muestral el listado de secciones electorales en que está dividida la Ciudad de México, proporcionado por el INE. Tomando la dirección ubicación de la casilla electoral de cada sección incluida en la muestra se ubicó la siguiente manzana o área de casas hacia la derecha. Se continuó a la derecha con salto de 5 casas. En la vivienda se entrevistó a quien cumplió con las cuotas de edad y género. Muestra ponderada. Realización: El Universal Cia. P. Nal. S.A. de C.V. Encuesta patrocinada por: El Universal Cia. P. Nal. S.A. de C.V.