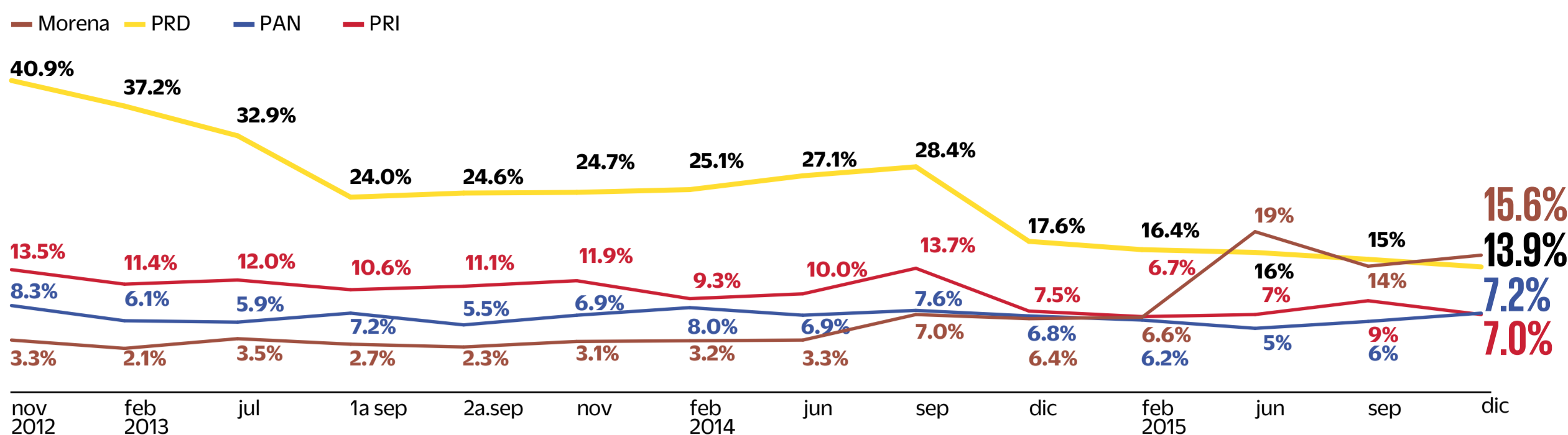


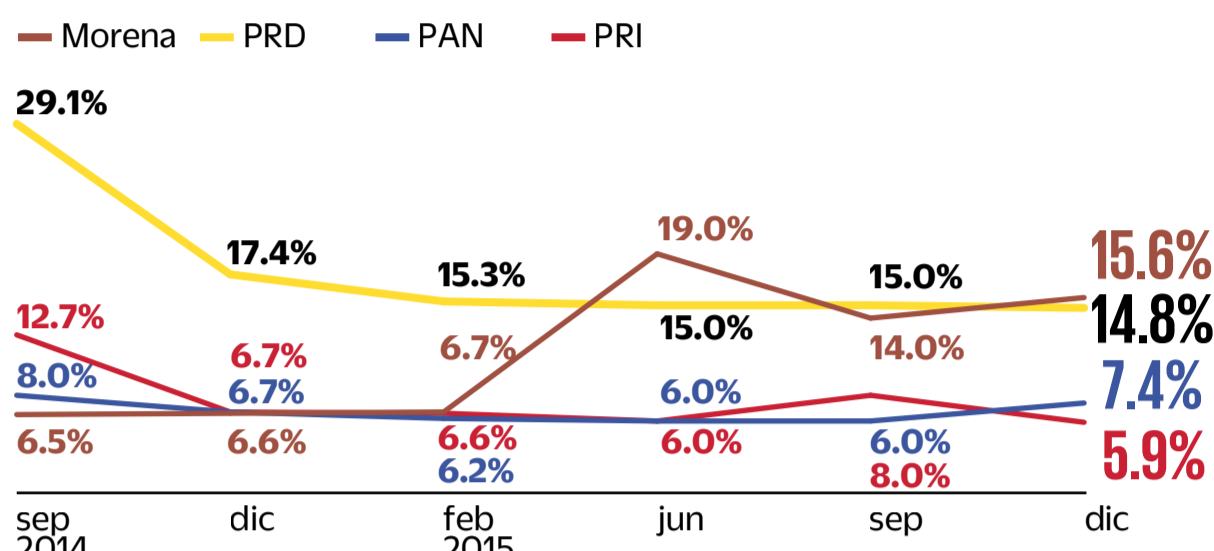
Mantienen tendencia a la alza

Si hoy fueran las elecciones para jefe de Gobierno del DF, ¿por cuál partido votaría usted?



Nota: el porcentaje restante corresponde a las respuestas PT, P. Humanista, Encuentro Social, M. Ciudadano, Nueva Alianza, PVEM, Candidato independiente, ninguno, no votará, anulará y no declaró su preferencias

Si hoy fueran las elecciones para diputados locales de la Asamblea Legislativa del DF, ¿por cuál partido votaría usted?



Nota: el porcentaje restante corresponde a las respuestas PT, P. Humanista, Encuentro Social, M. Ciudadano, Nueva Alianza, PVEM, Candidato independiente, ninguno, no votará, anulará y no declaró su preferencias

Independientemente del partido por el que vota, ¿usted con cuál se identifica?

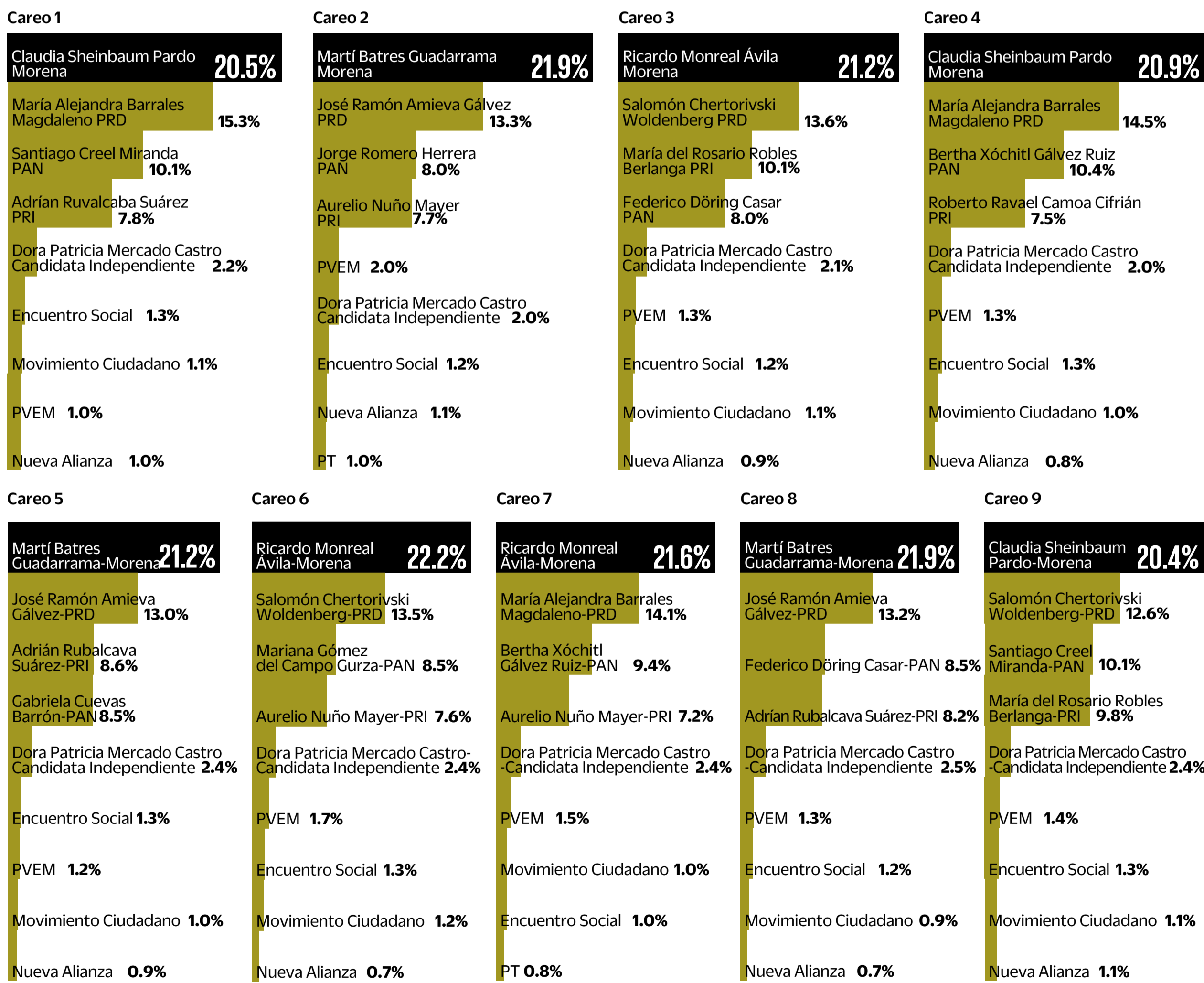
	sep 2015	dic 2015
Independientes	46%	42.7%
PRD	16%	15.2%
Morena	13%	14.2%
PAN	6%	8.1%
PRI	9%	7.8%
PVEM	1%	0.8%
Nueva Alianza	1%	0.6%
M. Ciudadano	-	0.6%
Encuentro Social	1%	0.4%
PT	1%	0.3%
No declaró su simpatía	6%	9.3%

En escala de muy buena, buena, mala o muy mala, ¿qué opinión tiene usted de...?

	Muy buena/Buena	Muy mala/Mala
Bertha Xóchitl Gálvez Ruiz	39.2%	19.6%
Adrián Rubalcava Suárez	34.7%	22.1%
Claudia Sheinbaum Pardo	33.8%	25.7%
Dora Patricia Mercado Castro	32.0%	23.0%
Aurelio Nuño Mayer	29.0%	21.8%
Salomón Chertorivski Woldenberg	29.0%	22.0%
Jorge Romero Herrera	28.4%	28.3%
José Ramón Amieva Gálvez	28.1%	19.3%
Gabriela Cuevas Barrón	27.0%	26.3%
Roberto Rafael Campa Cifrián	27.0%	31.8%
Mariana Gómez del Campo Gurza	24.8%	32.5%
Ricardo Monreal Ávila	23.8%	33.4%
María del Rosario Robles Berlanga	23.5%	38.8%
Martí Batres Guadarrama	23.5%	39.6%
Federico Döring Casar	22.6%	35.5%
María Alejandra Barrales Magdaleno	20.3%	36.5%
Santiago Creel Miranda	17.9%	43.3%

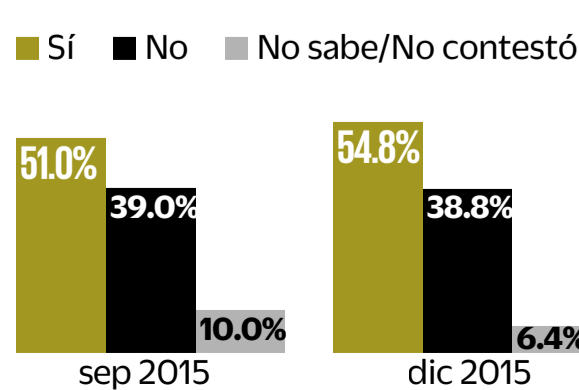
Nota: el porcentaje restante corresponde a las respuestas regular, no sabe y no contestó

Si hoy fueran las elecciones para elegir Jefe de Gobierno del Distrito Federal y los candidatos fueran: ..., ¿por cuál candidato y partido votaría usted?

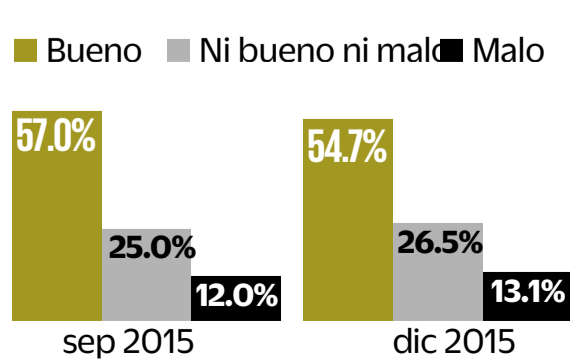


Sólo se muestran las primeras nueve respuestas de cada careo, el porcentaje restante corresponde a Candidato no registrado, No votaría, Anulará, Ninguno y No declaró su preferencia.

¿Usted votaría por un candidato independiente?



En su opinión, ¿cree que cambiar de partido en el Gobierno de DF sería bueno o sería malo?



Nota. El porcentaje restante corresponde a la respuesta: No sabe/No contestó

METODOLOGÍA:

Población de estudio: Personas con credencial de elector residentes del Distrito Federal. Fecha de levantamiento: 28 al 30 de noviembre de 2015. Tamaño de muestra: 1,000 ciudadanos (entrevista efectivas), encuestas cara a cara. Nivel de confianza: 95% Margen de error estadístico: +/- 3.1%. Además pueden existir errores no muestrales no considerados en la estimación anterior. Método de muestreo: Muestreo polietápico por conglomerados. Se seleccionaron sistemáticamente 100 puntos de levantamiento para realizar 10 entrevistas en cada uno. Para seleccionar los puntos de inicio, se utilizó como marco muestral el listado de secciones electorales en que esta dividido el Distrito Federal, proporcionado por el INE. Tomando la dirección de ubicación de la casilla electoral de cada sección incluida en la muestra se ubicó la siguiente manzana o área de casas hacia la derecha. Se continuó a la derecha con salto de 5 casas. En la vivienda se entrevistó a quien permitiera cumplir con las cuotas de edad y género. Muestra ponderada. ENCUESTA PATROCINADA POR: El Universal Cia. P. Nal. S.A. de C.V. LEVANTAMIENTO: EL UNIVERSAL. REALIZACIÓN: CIDAU COORDINACIÓN: Carlos Ordóñez. SUBCOORDINACIÓN: Aarón Aleé. SUPERVISIÓN DE CAMPO: Jocelyn Martínez/Nancy Rosales/Héctor Chávez/César Hernández/Oscar Márquez