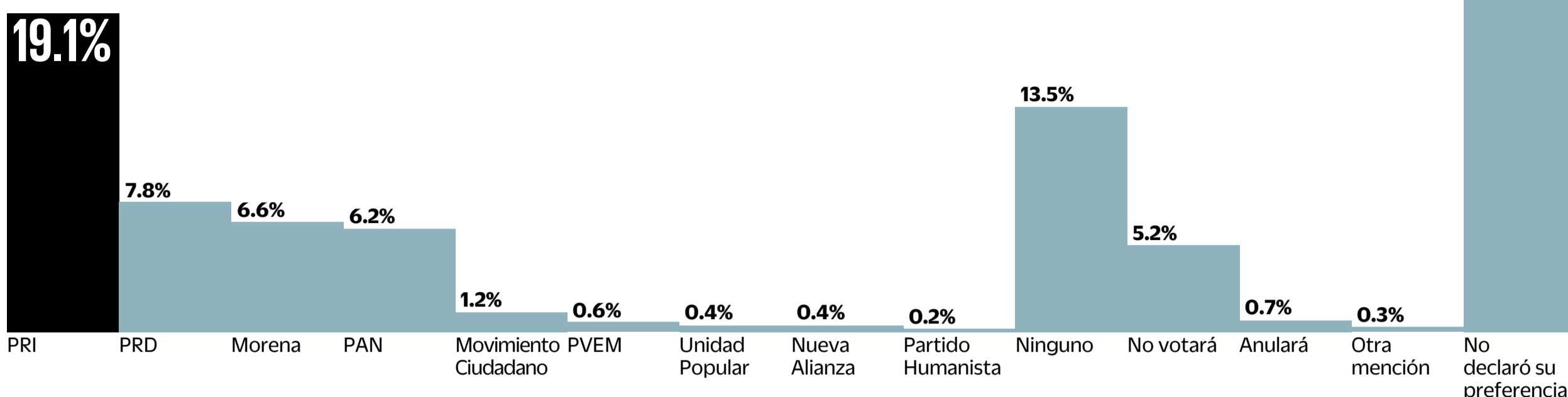
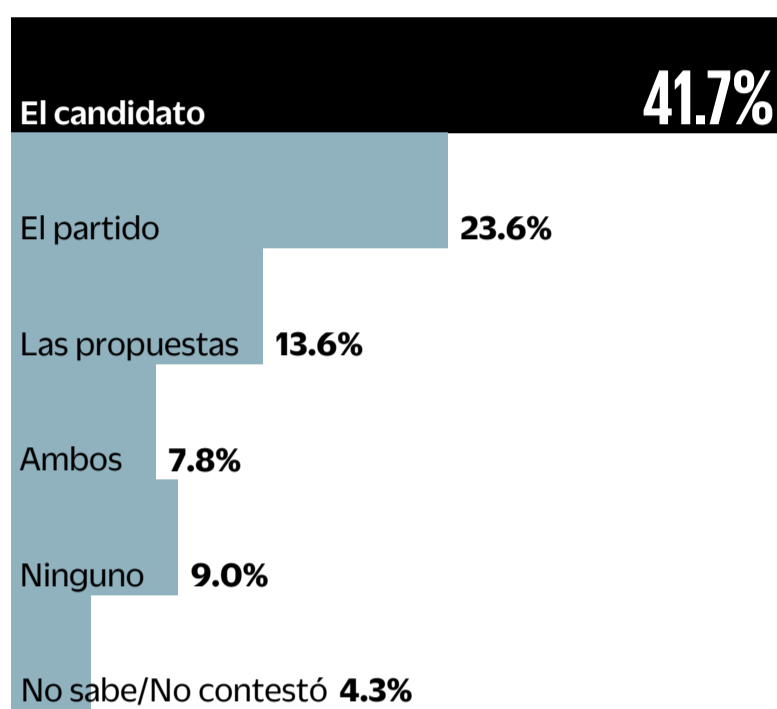


Partido tricolor a la cabeza

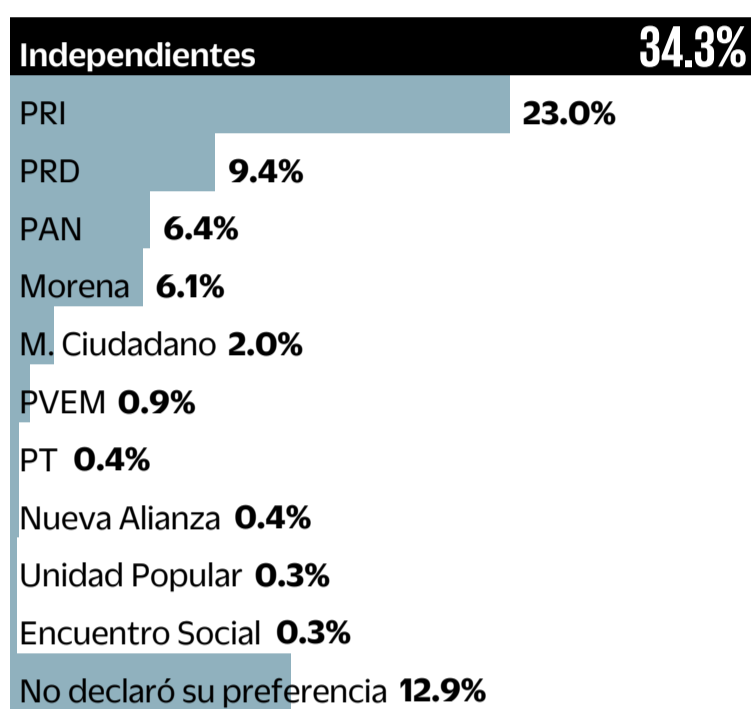
Si hoy fueran las elecciones para gobernador de Oaxaca, ¿por cuál partido votaría usted?



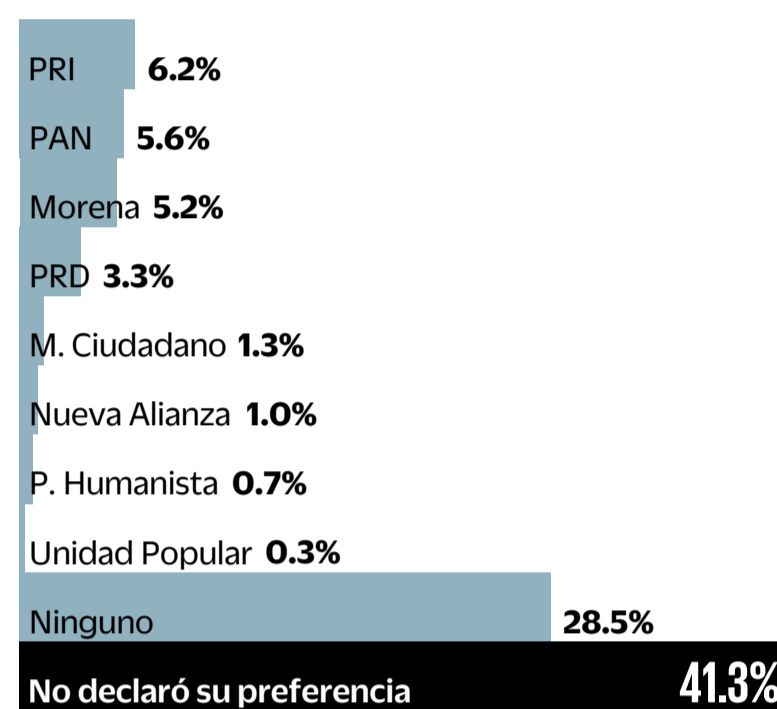
¿Para usted qué es más importante a la hora de decidir cómo votar para elegir gobernador de Oaxaca: el candidato o el partido?



Independientemente del partido por el que vota, ¿usted con cuál partido se identifica más en el estado de Oaxaca?

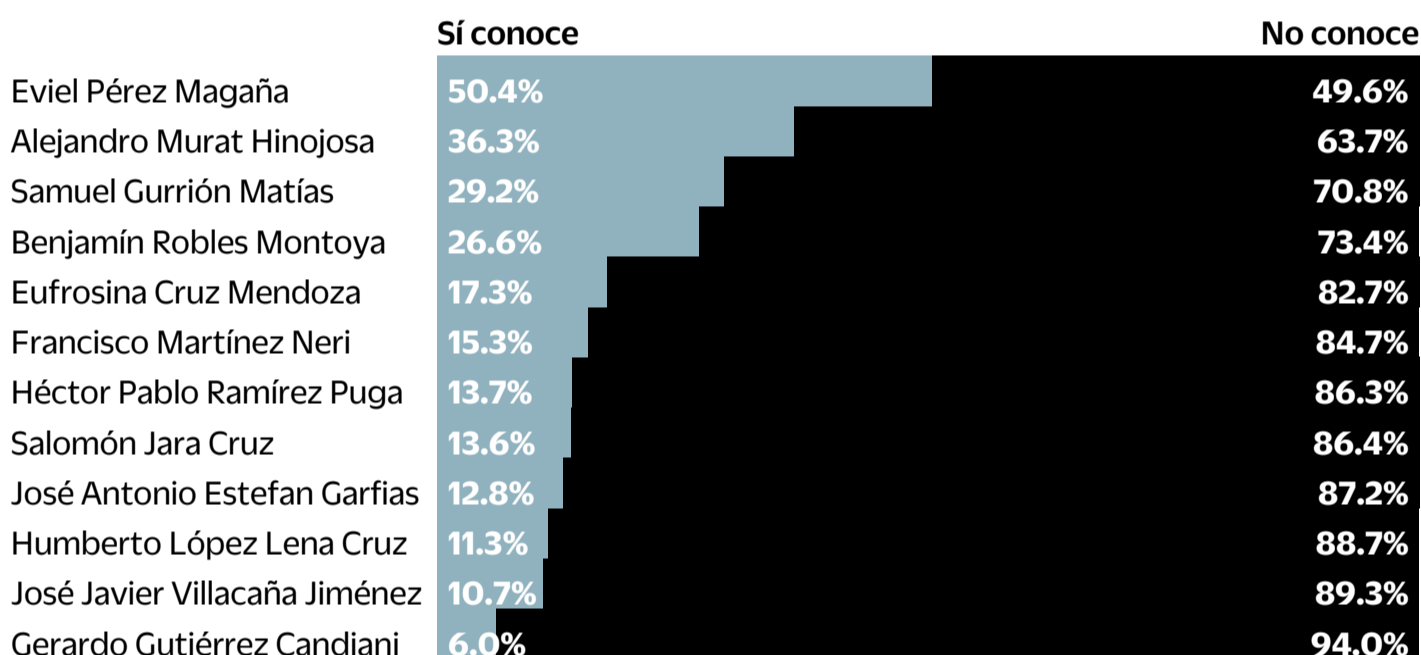


Si hoy fueran las elecciones para gobernador de Oaxaca, los independientes votarían de la siguiente manera:



Nota: No se muestran los porcentajes de Otra mención, Anulará y No votará

Dígame por favor si conoce o no conoce a...



Del listado de personas: Alejandro Murat, Evíel Pérez, Gerardo Gutiérrez Candiani, Héctor Pablo Ramírez, José Javier Villacaña y Samuel Gurrión, ¿a quién prefiere como candidato del PRI?

Person	Priistas	Población general
Evíel Pérez Magaña	31.2%	15.5%
Alejandro Murat Hinojosa	20.0%	10.6%
Samuel Gurrión Matías	13.7%	11.1%
José Javier Villacaña Jiménez	3.4%	2.1%
Héctor Pablo Ramírez Puga	2.9%	2.5%
Gerardo Gutiérrez Candiani	1.0%	1.0%
Ninguno de los anteriores	9.3%	29.6%
No sabe/No contestó	18.5%	27.6%

En escala de muy buena, buena, mala o muy mala, ¿qué opinión tiene usted de...?

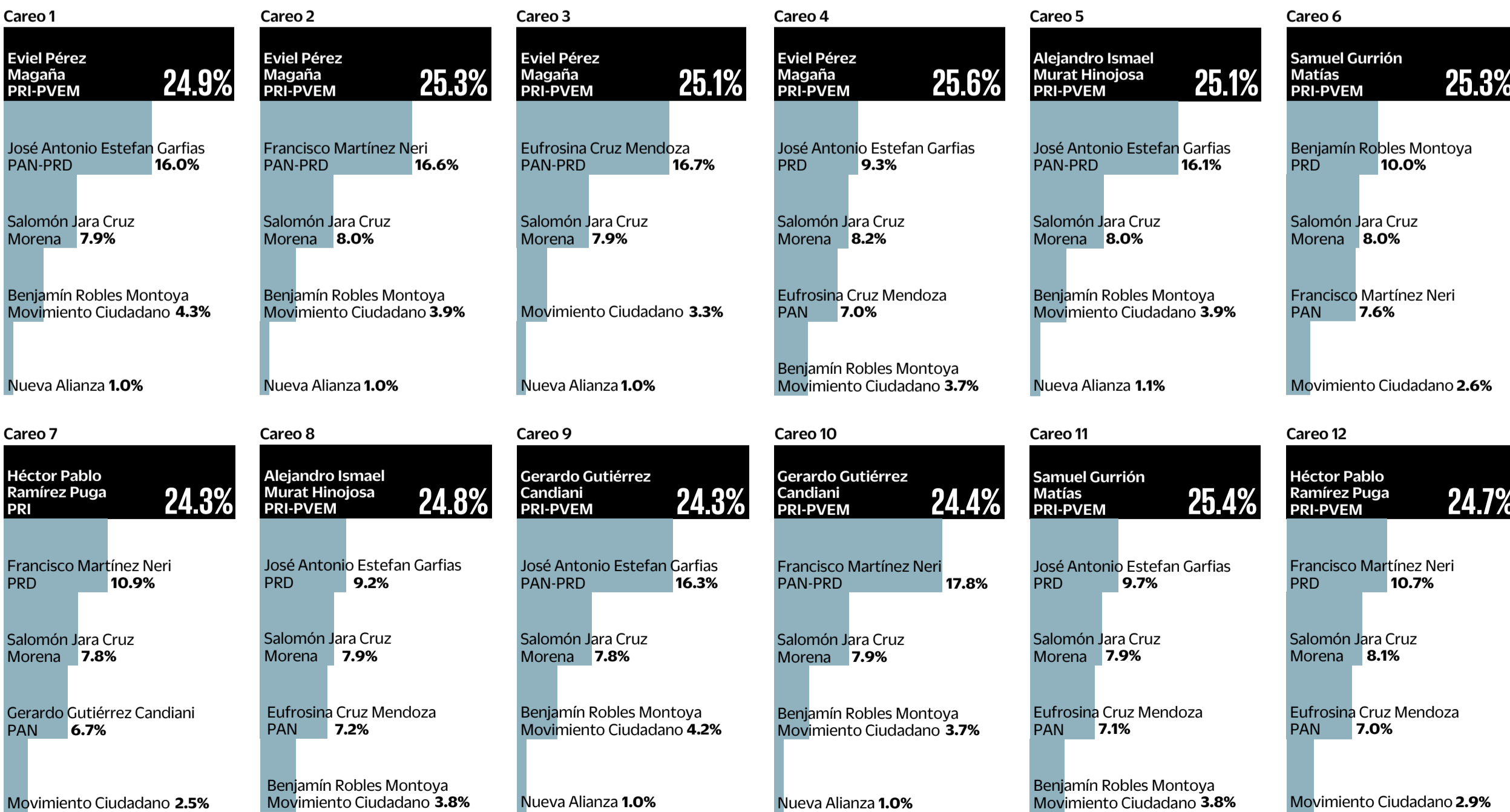
Person	Muy buena/Buena	Muy mala/Mala
Samuel Gurrión Matías	40.8%	13.9%
Eufrosina Cruz Mendoza	38.3%	14.2%
Francisco Martínez Neri	36.1%	16.9%
Benjamín Robles Montoya	35.4%	17.3%
Evíel Pérez Magaña	33.7%	20.7%
José Antonio Estefan Garfías	31.6%	20.2%
Salomón Jara Cruz	31.4%	25.6%
Alejandro Murat Hinojosa	30.7%	26.3%
José Javier Villacaña Jiménez	30.6%	20.0%
Héctor Pablo Ramírez Puga	30.3%	18.8%
Humberto López Lena Cruz	26.7%	17.9%
Gerardo Gutiérrez Candiani	22.7%	22.6%

Nota: el porcentaje restante corresponde a las respuestas regular, no sabe y no contestó

Del listado de personas: Eufrosina Cruz Mendoza, Francisco Martínez Neri y José Antonio Estefan Garfías, ¿a quién prefiere como candidato del PAN?

Person	Panistas	Población general
Eufrosina Cruz Mendoza	19.3%	12.1%
José Antonio Estefan Garfías	15.8%	7.0%
Francisco Martínez Neri	14.0%	7.3%
Ninguno de los anteriores	14.0%	33.4%
No sabe/No contestó	36.9%	40.2%

Si hoy fueran las elecciones para elegir gobernador del estado de Oaxaca y los candidatos fueran ..., ¿por cuál candidato y partido votaría usted?



* Nota: el porcentaje restante corresponde a las respuestas Humanista, Encuentro Social, Unidad Popular, Social Demócrata, Candidato Independiente, Candidato no registrado no votará, ninguno, anulará y no declaró su preferencia

Los resultados sólo son válidos para expresar las opiniones de la población objetivo en las fechas específicas del levantamiento de los datos.

Metodología: Población de estudio: Ciudadanos con credencial de elector residentes del estado de Oaxaca. Fecha de levantamiento: 05 al 08 de diciembre de 2015. Tamaño de muestra: 1,000 ciudadanos (entrevistas efectivas), encuestas cara a cara. Margen de error estadístico: +/- 3.1%. Además pueden existir errores no muestrales no considerados en la estimación anterior. Método de muestreo: Muestreo polietápico por conglomerados. Se seleccionó sistemáticamente 100 puntos de levantamiento para realizar 10 entrevistas en cada uno. Para seleccionar los puntos de inicio, se utilizó como marco muestral el listado de secciones electorales en que está dividido el estado de Oaxaca, proporcionado por el INE. Tomando la dirección de ubicación de la casilla electoral de cada sección incluida en la muestra se ubicó la siguiente manzana o área de casas hacia la derecha. Se continuó a la derecha con salto de 5 casas. En la vivienda se entrevistó a quien permitiera cumplir con las cuotas de edad y género. Muestra ponderada. Encuesta patrocinada por: EL UNIVERSAL Cia. P. Nal. S.A. de C.V. Realización: CIDAU de EL UNIVERSAL. Coordinación: Carlos Ordóñez. Subcoordinación: Aarón Aleé. Supervisión de campo: Gabriel Loza/Jesús Gamboa/Héctor Chávez