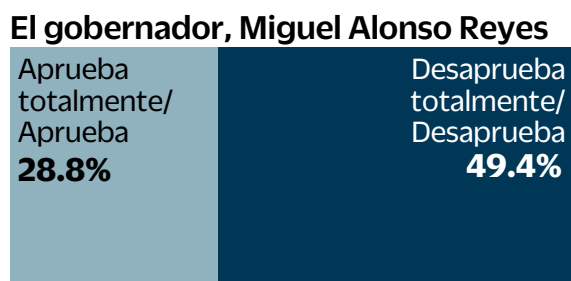


Sobresale tricolor

En general, ¿usted aprueba totalmente, aprueba, desaprueba o desaprueba totalmente la forma como gobierna

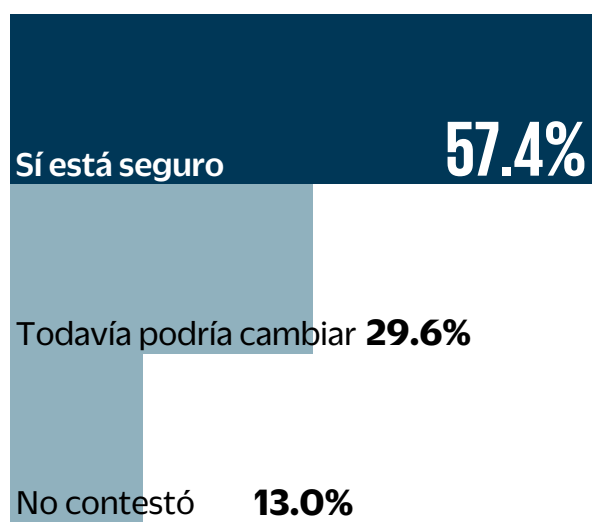


El Presidente de México, Enrique Peña Nieto

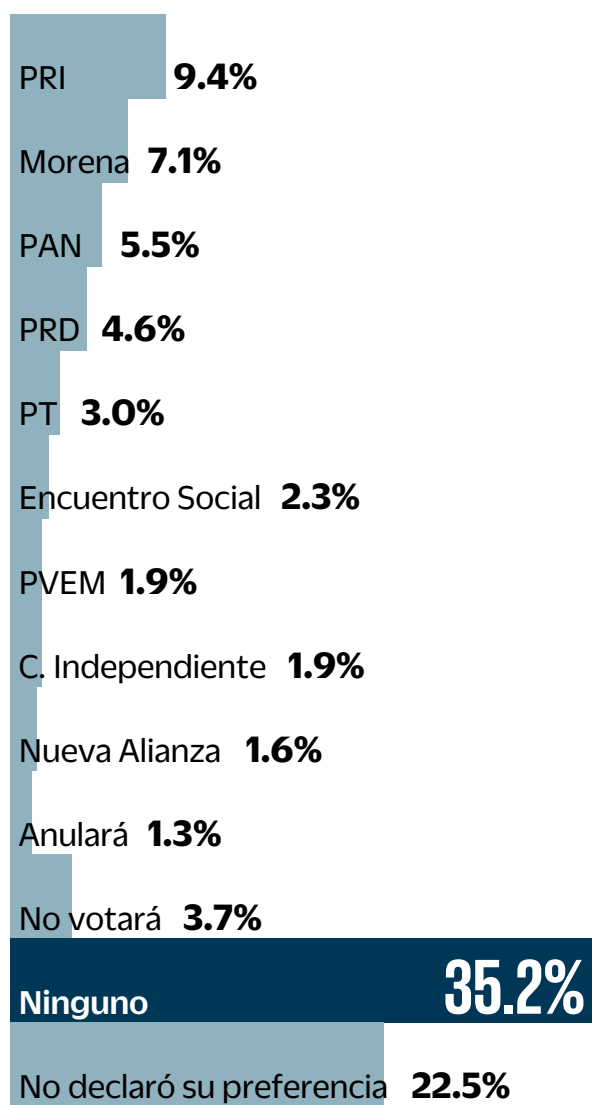


Nota: el porcentaje restante corresponde a las respuestas ni aprueba ni desaprueba, no sabe y no contestó

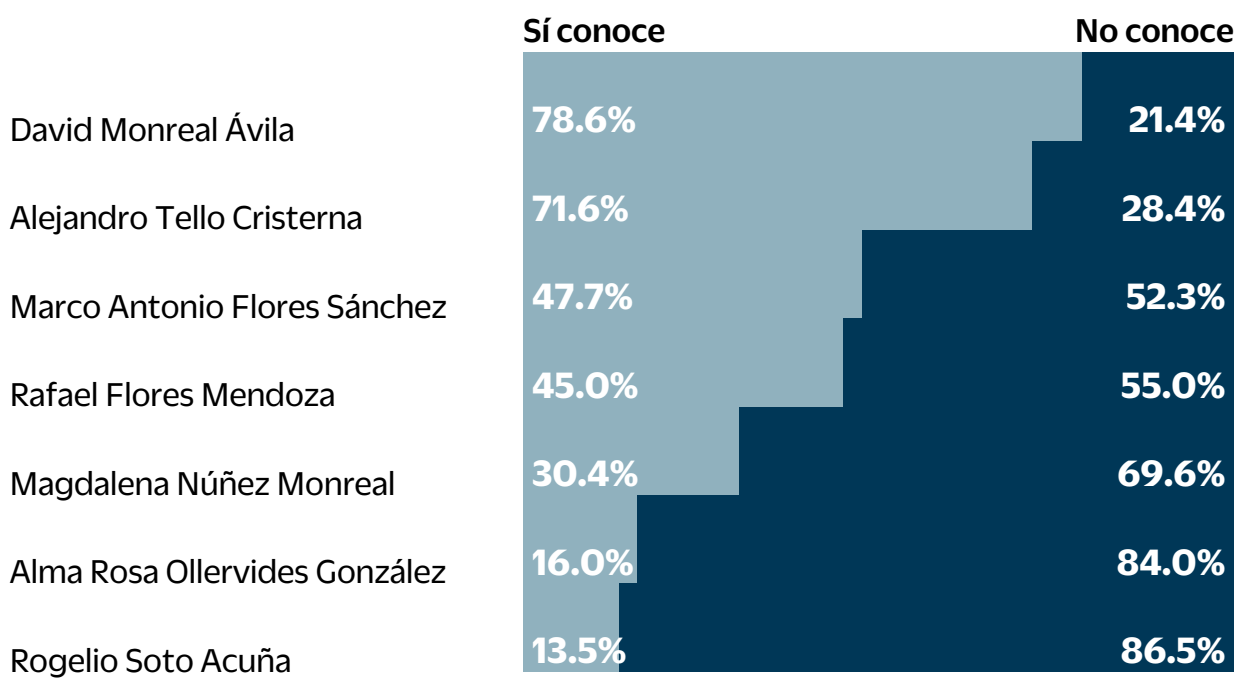
En este momento, ¿está usted seguro de votar por el partido o candidato que acaba de elegir o cree que todavía podría cambiar su voto a otro partido o candidato?



Si no votara por el candidato o partido que marco anteriormente, ¿qué candidato o partido sería su segunda opción?



De las siguientes personas y para cada una de ellas, ¿podría decirme si las conoce o ha oído hablar de él/ella?



De lo que usted sabe o ha escuchado, de los candidatos a la gubernatura del estado de Zacatecas para este 2016, ¿quién cree usted que posee las siguientes características...?

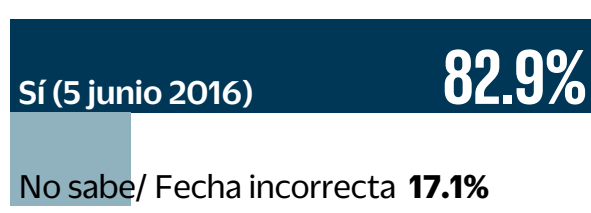
	Alejandro Tello	David Monreal	Rafael Flores	Marco Flores	Magdalena Núñez	Rogelio Soto	Alma Ollervides
¿A quién le tiene más confianza?	20.7%	18.2%	8.3%	5.8%	2.0%	1.1%	0.4%
¿Quién está más preparado para gobernar?	20.6%	18.8%	7.2%	2.8%	1.3%	0.4%	0.6%
¿Quién es más capaz de resolver los problemas de gente como usted?	19.7%	17.6%	7.2%	4.1%	1.6%	0.3%	0.9%
¿Quién es el más cercano a la gente?	18.3%	20.8%	7.9%	5.2%	1.9%	0.2%	1.2%
¿Quién es el más trabajador?	18.0%	16.6%	5.7%	4.1%	1.6%	0.8%	0.8%
¿Quién es una persona honesta?	16.6%	14.0%	6.4%	4.2%	1.6%	0.4%	1.1%
¿Quién es el más corrupto?	13.6%	13.2%	2.7%	1.5%	0.9%	0.3%	0.8%

Nota: el porcentaje restante corresponde a las respuestas no los conoce, ninguno, no sabe y no contestó

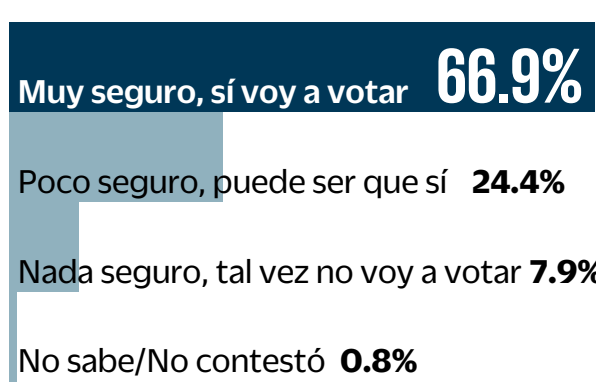
Los resultados sólo son válidos para expresar las opiniones de la población objetivo en las fechas específicas del levantamiento de los datos.

Metodología: Población de estudio: Ciudadanos con credencial de elector residentes del estado de Zacatecas. Fecha de levantamiento: 21 al 22 de mayo de 2016. Tamaño de muestra: 1,000 ciudadanos (entrevistas efectivas), encuestas cara a cara. Tasa de rechazo: 18.46%. Margen de error estadístico: +/- 3.1%. Además pueden existir errores no muestrales no considerados en la estimación anterior. Método de muestreo: Muestreo polietápico por conglomerados. Se seleccionaron sistemáticamente 100 puntos de levantamiento para realizar 10 entrevistas en cada uno. Para seleccionar los puntos de inicio, se utilizó como marco muestral el listado de secciones electorales en que está dividido el estado de Zacatecas, proporcionado por el INE. Tomando la dirección de ubicación de la casilla electoral de cada sección incluida en la muestra se ubicó la siguiente manzana o área de casas hacia la derecha. Se continuó a la derecha con salto de 5 casas. En la vivienda se entrevistó a quien cumpliera con las cuotas de edad y género. Muestra ponderada. Encuesta patrocinada por: El Universal Cia. P. Nal. S.A. de C.V. Realización: El Universal Cia. P. Nal. S.A. de C.V. Levantamiento: El Universal Cia. P. Nal. S.A. de C.V.

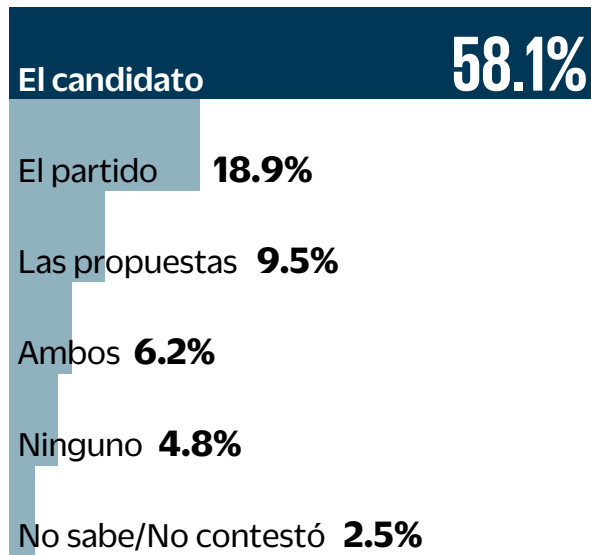
¿Sabe usted cuándo serán las próximas elecciones locales en el estado de Zacatecas? ¿Sí? ¿Cuándo?



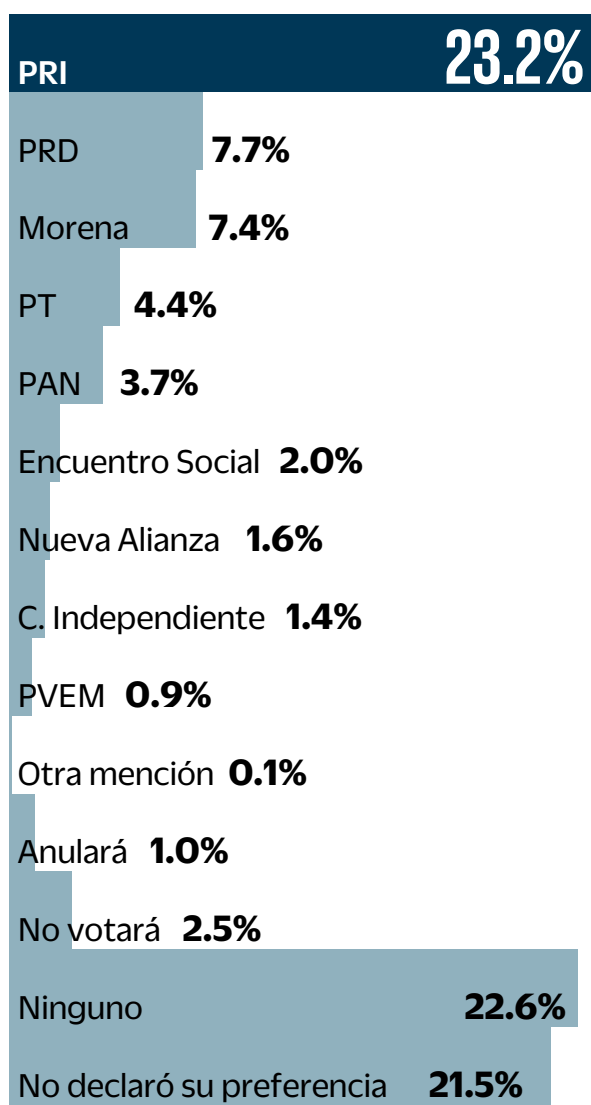
¿Qué tan seguro está usted de que votará el 5 de junio para elegir al próximo gobernador de Zacatecas?



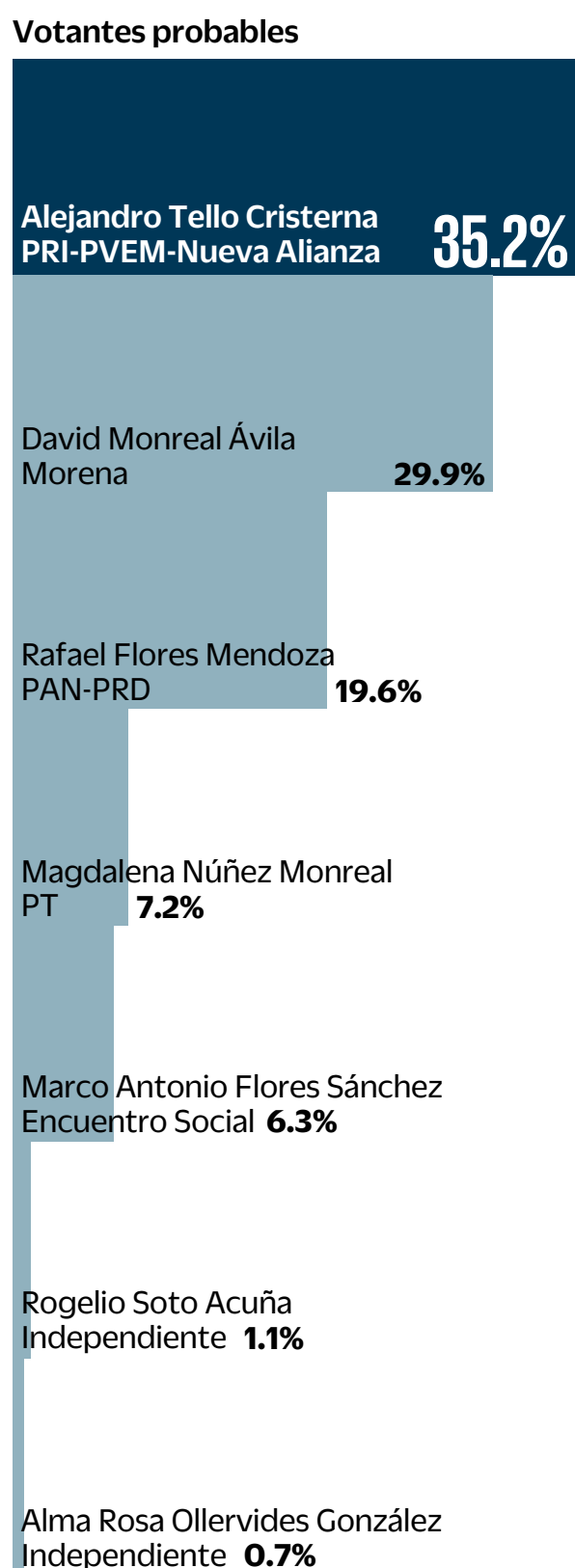
¿Para usted qué es más importante a la hora de decidir cómo votar para elegir gobernador de Zacatecas: el candidato o el partido?



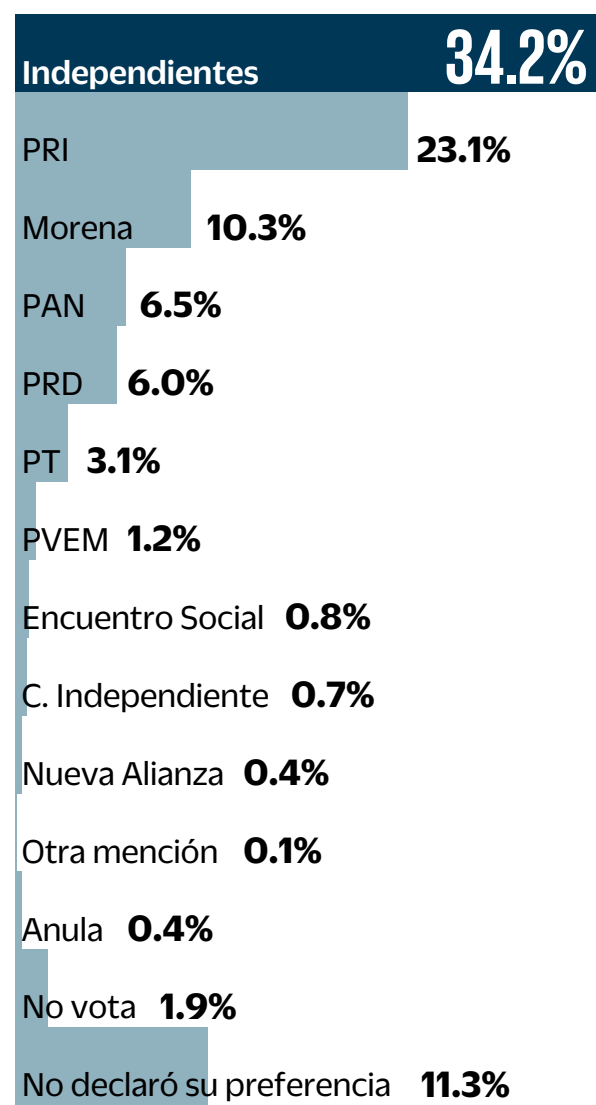
Independientemente del partido o candidato por el que vota, ¿usted por cuál partido nunca votaría en la elección de gobernador del estado de Zacatecas?



Si hoy fueran las elecciones para gobernador del estado de Zacatecas y los candidatos fueran (...), ¿por cuál candidato y partido votaría usted?




Independientemente del partido por el que vota, ¿usted con cuál partido se identifica más en el estado de Zacatecas?



En escala de muy buena, buena, mala o muy mala, ¿qué opinión tiene usted de...?

	Muy buena/ Buena	Muy mala/ Mala
Alejandro Tello Cristerna	40.1%	13.0%
David Monreal Ávila	40.0%	15.8%
Rafael Flores Mendoza	35.6%	10.2%
Marco Antonio Flores Sánchez	34.0%	10.5%
Magdalena Núñez Monreal	33.6%	9.7%
Rogelio Soto Acuña	29.4%	10.7%
Alma Rosa Ollervides González	26.6%	12.7%

Nota: el porcentaje restante corresponde a las respuestas regular, no sabe y no contestó



Si hoy fueran las elecciones para gobernador del estado de Zacatecas y los candidatos fueran (...), los independientes votarían de la siguiente manera:

