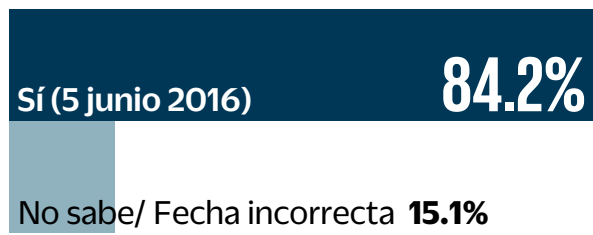


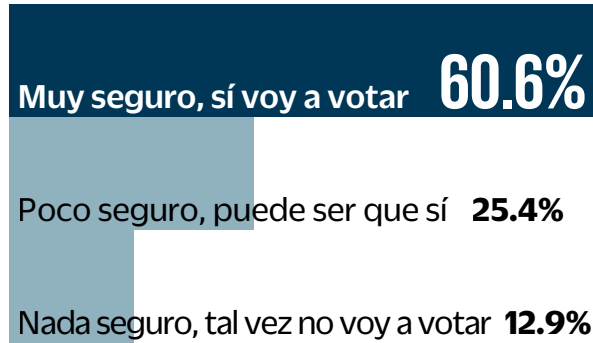
Disputa en tercios

¿Sabe usted cuándo serán las próximas elecciones locales en el estado de Veracruz?, Sí, ¿Cuándo?



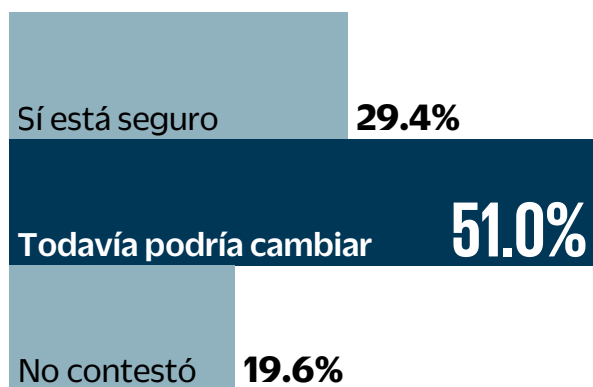
Nota: el porcentaje restante corresponde a la respuesta no contestó: 0.7%

Y ¿qué tan seguro está usted de que votará el 5 de junio para elegir al próximo gobernador de Veracruz?

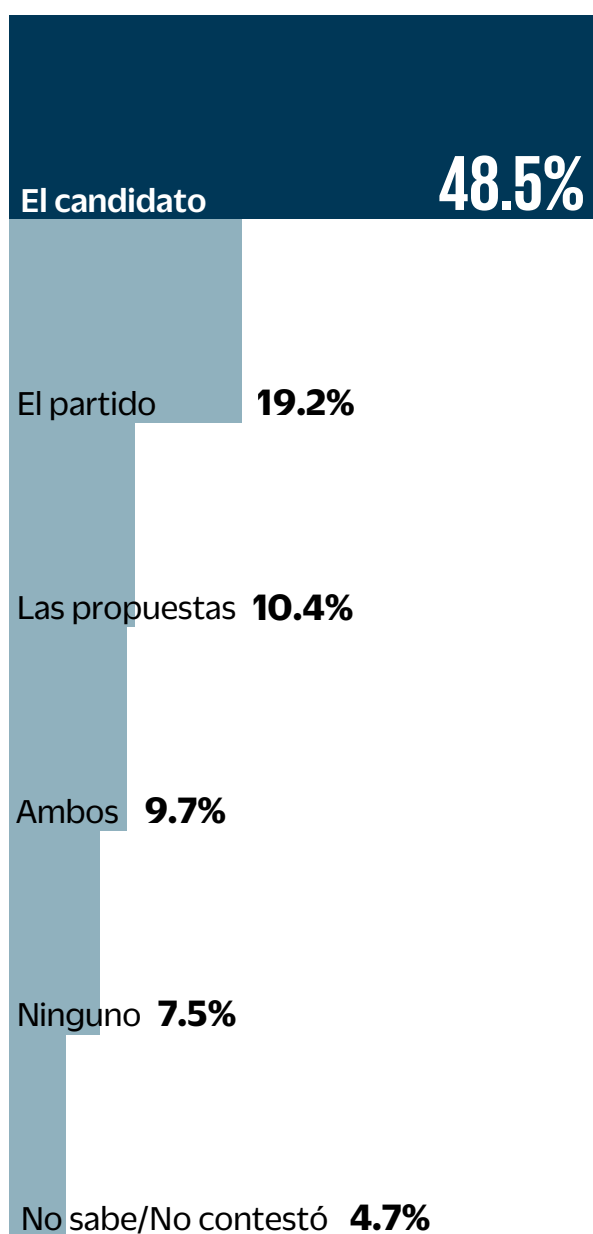


Nota: el porcentaje restante corresponde a la respuesta no contestó: 1.1%

En este momento, ¿está usted seguro de votar por el partido o candidato que acaba de elegir o cree que todavía podría cambiar su voto a otro partido o candidato?

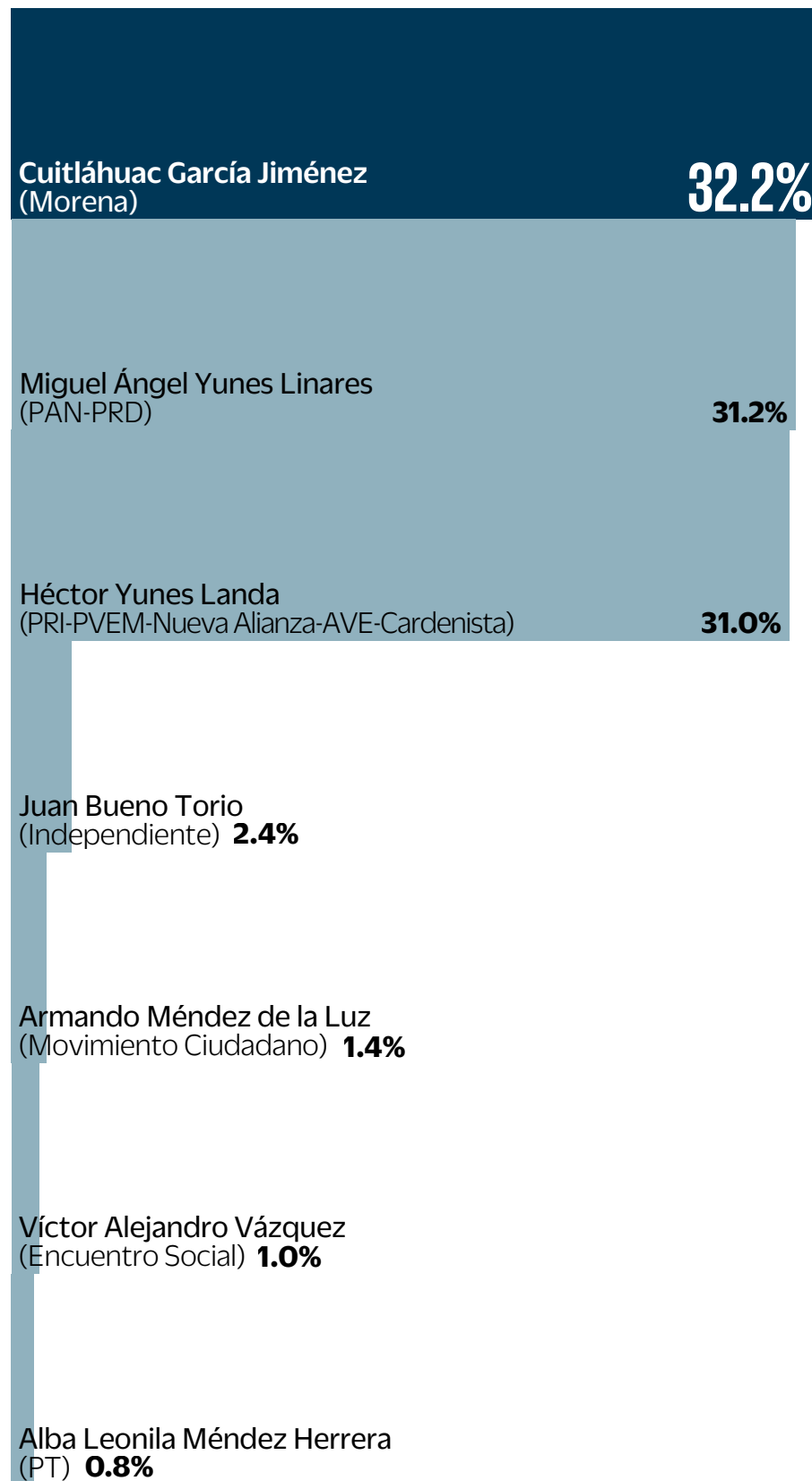


¿Para usted qué es más importante a la hora de decidir cómo votar para elegir gobernador de Veracruz: el candidato o el partido?

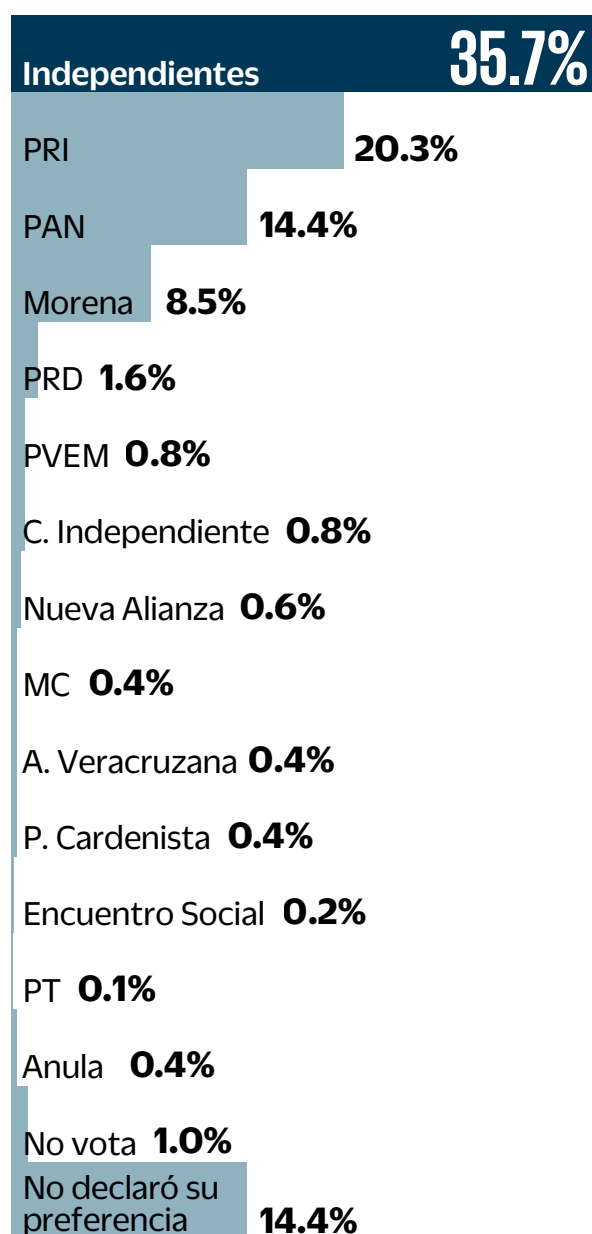


Si hoy fueran las elecciones para gobernador del estado de Veracruz y los candidatos fueran (...), ¿por cuál candidato y partido votaría usted?

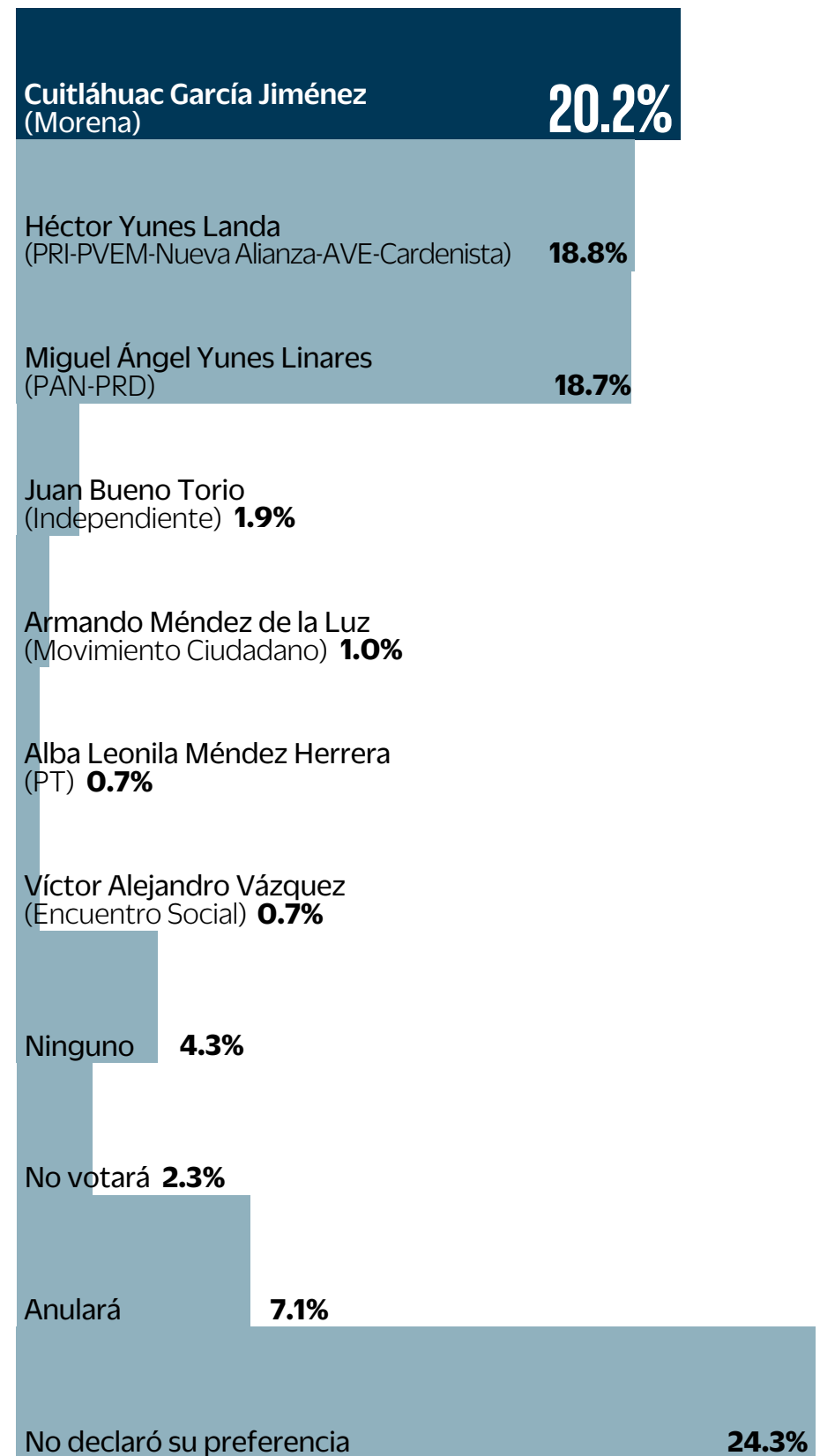
Votantes probables



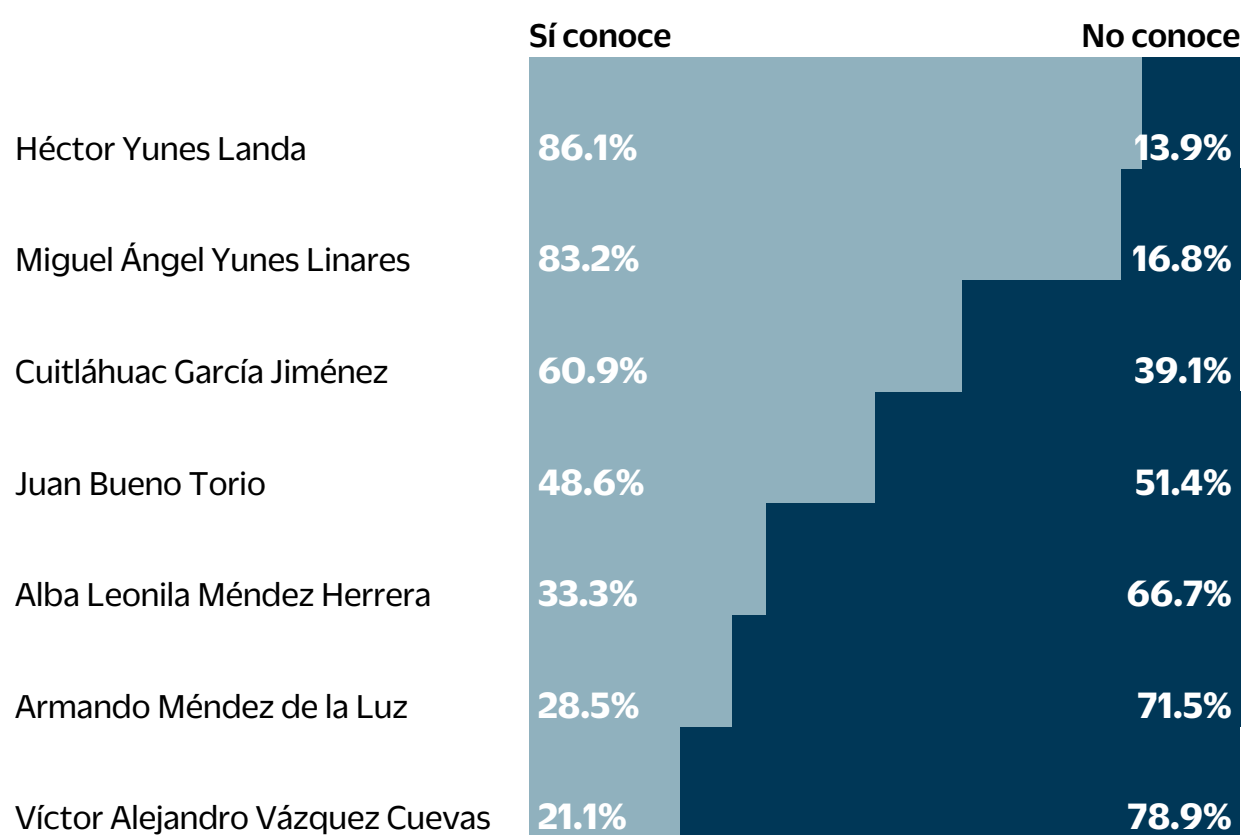
Independientemente del partido por el que vota, ¿usted con cuál partido se identifica más en el estado de Veracruz?



Total de entrevistados



Dígame por favor si conoce o no conoce a...



Los resultados sólo son válidos para expresar las opiniones de la población objetivo en las fechas específicas del levantamiento de los datos.

Metodología: Población de estudio: Ciudadanos con credencial de elector residentes de el estado de Veracruz. Fecha de levantamiento: 28 al 30 de mayo de 2016. Tamaño de muestra: 1,000 ciudadanos (entrevistas efectivas), encuestas cara a cara. Tasa de rechazo: 22.13%. Margen de error estadístico: +/- 3.1%. Además pueden existir errores no muestrales no considerados en la estimación anterior. Método de muestreo: Muestreo polietápico por conglomerados. Se seleccionaron sistemáticamente 100 puntos de levantamiento para realizar 10 entrevistas en cada uno. Para seleccionar los puntos de inicio, se utilizó como marco muestral el listado de secciones electorales en que está dividido el estado de Veracruz, proporcionado por el INE. Tomando la dirección de ubicación de la casilla electoral de cada sección incluida en la muestra se ubicó la siguiente manzana o área de casas hacia la derecha. Se continuó a la derecha con salto de 5 casas. En la vivienda se entrevistó a quien permitiera cumplir con las cuotas de edad y género. Muestra ponderada. ENCUESTA PATROCINADA POR: El Universal Cia. P. Nal. S.A. de C.V. REALIZACIÓN: EL UNIVERSAL