

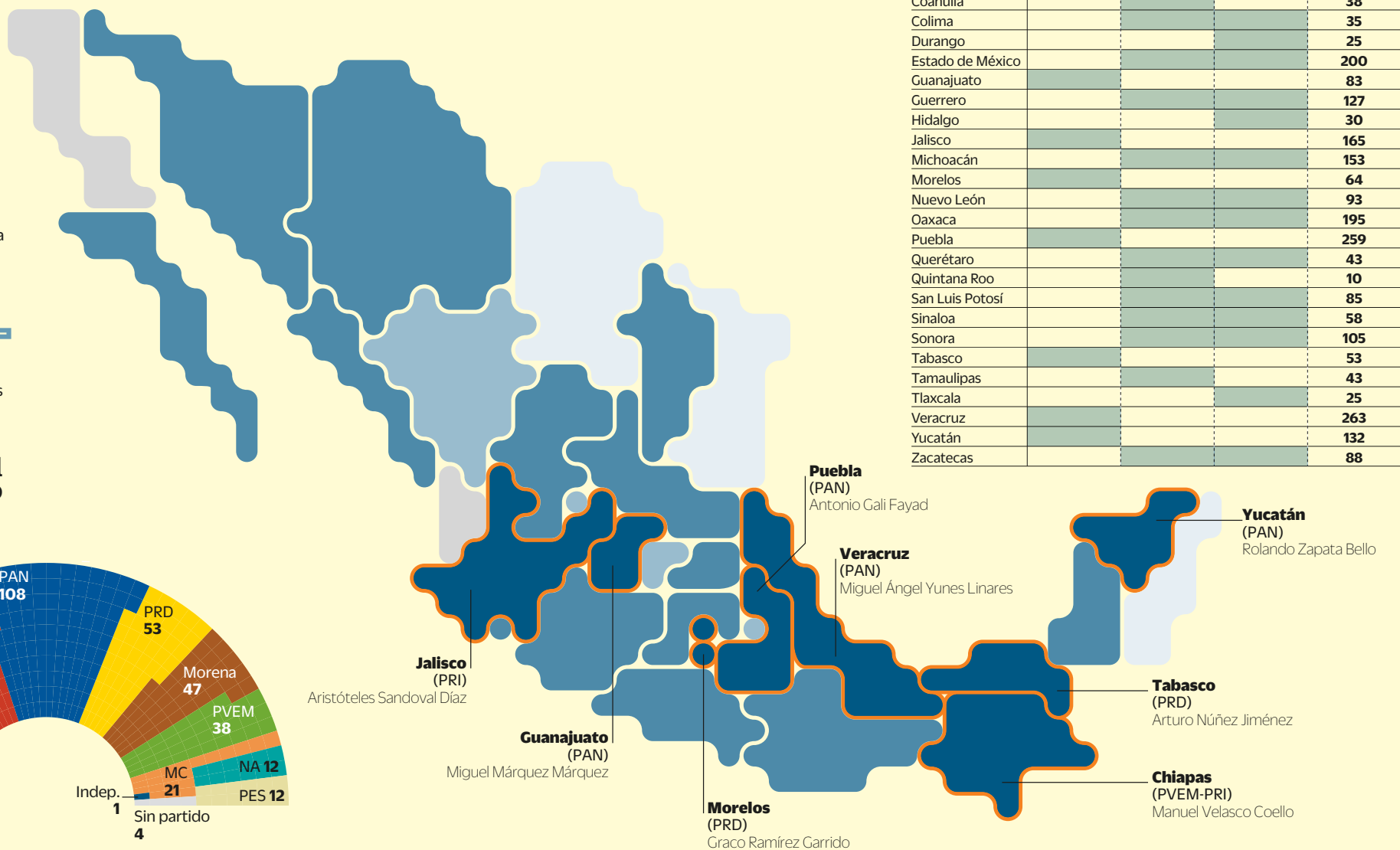
Lo que está en disputa

En cifras



Entidades con procesos electorales

■ Eligen Gobernador del estado (la CDMX elige Jefe de Gobierno) ■ Congreso local y alcaldías ■ Sólo congreso local ■ Sólo alcaldías



| | Gobernador | Alcaldías | Congreso local | Puestos en disputa |
|------------------|------------|-----------|----------------|--------------------|
| Aguascalientes | | | | 27 |
| BCS | | | | 26 |
| Campeche | | | | 46 |
| Chiapas | | | | 164 |
| Chihuahua | | | | 100 |
| Coahuila | | | | 38 |
| Colima | | | | 35 |
| Durango | | | | 25 |
| Estado de México | | | | 200 |
| Guanajuato | | | | 83 |
| Guerrero | | | | 127 |
| Hidalgo | | | | 30 |
| Jalisco | | | | 165 |
| Michoacán | | | | 153 |
| Morelos | | | | 64 |
| Nuevo León | | | | 93 |
| Oaxaca | | | | 195 |
| Puebla | | | | 259 |
| Querétaro | | | | 43 |
| Quintana Roo | | | | 10 |
| San Luis Potosí | | | | 85 |
| Sinaloa | | | | 58 |
| Sonora | | | | 105 |
| Tabasco | | | | 53 |
| Tamaulipas | | | | 43 |
| Tlaxcala | | | | 25 |
| Veracruz | | | | 263 |
| Yucatán | | | | 132 |
| Zacatecas | | | | 88 |

1
PRESIDENTE DE
LA REPÚBLICA

128
SENADORES

500
DIPUTADOS

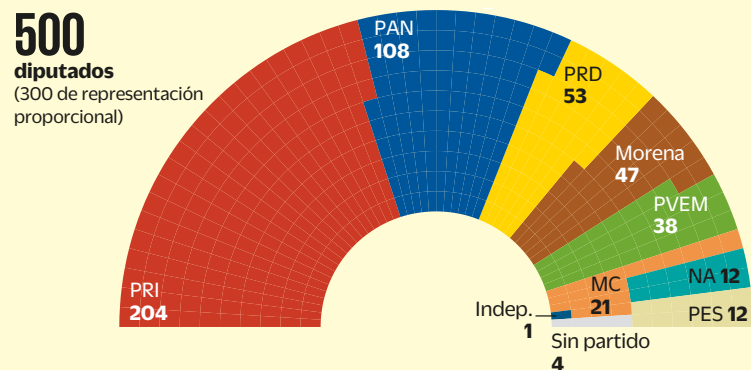
9
GUBERNATURAS
(Incluye al Jefe
de Gobierno)

1,596
AYUNTAMIENTOS

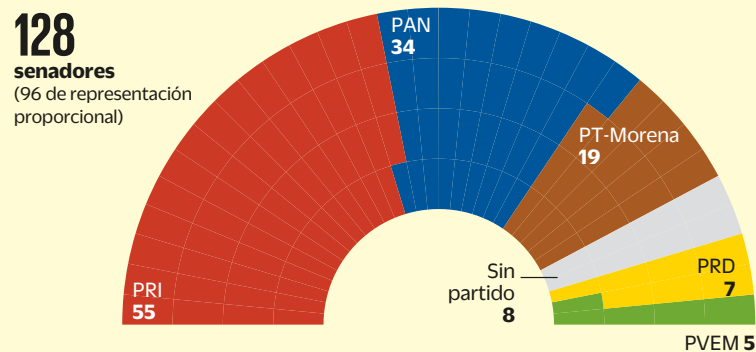
585
DIPUTADOS
LOCALES

Configuración actual del Poder Legislativo


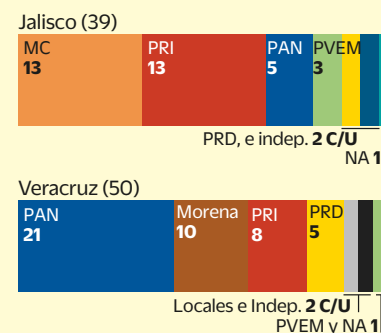
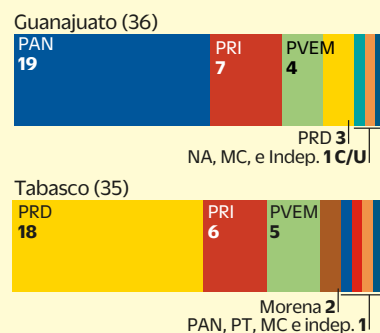
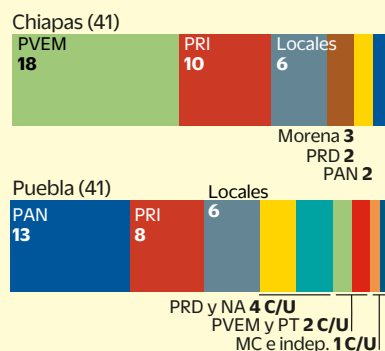
Cámara de Diputados
(Legisladores por partido al 20 de junio)



Senado de la República
(Legisladores por partido al 25 de abril)



Congresos locales



Fuente: INE