

# Arranca Morena-PT-PES arriba

¿Cuál diría usted que es el principal problema que enfrenta el estado de Morelos en estos momentos?

<b>Inseguridad</b>	<b>58.0%</b>
Corrupción	8.8%
Desempleo	8.6%
Crisis económica	5.0%
Pobreza	4.9%
Mal gobierno	3.8%
Escasez de agua	2.2%
Narcotráfico	2.0%
Servicios públicos	1.7%
Obras públicas	1.5%
Contaminación	1.0%
Drogadicción	1.0%
Educación	0.3%

El resto de las respuestas: Otra mención 0.7% y No contestó 0.5%

¿Usted conoce o ha oído hablar de...?

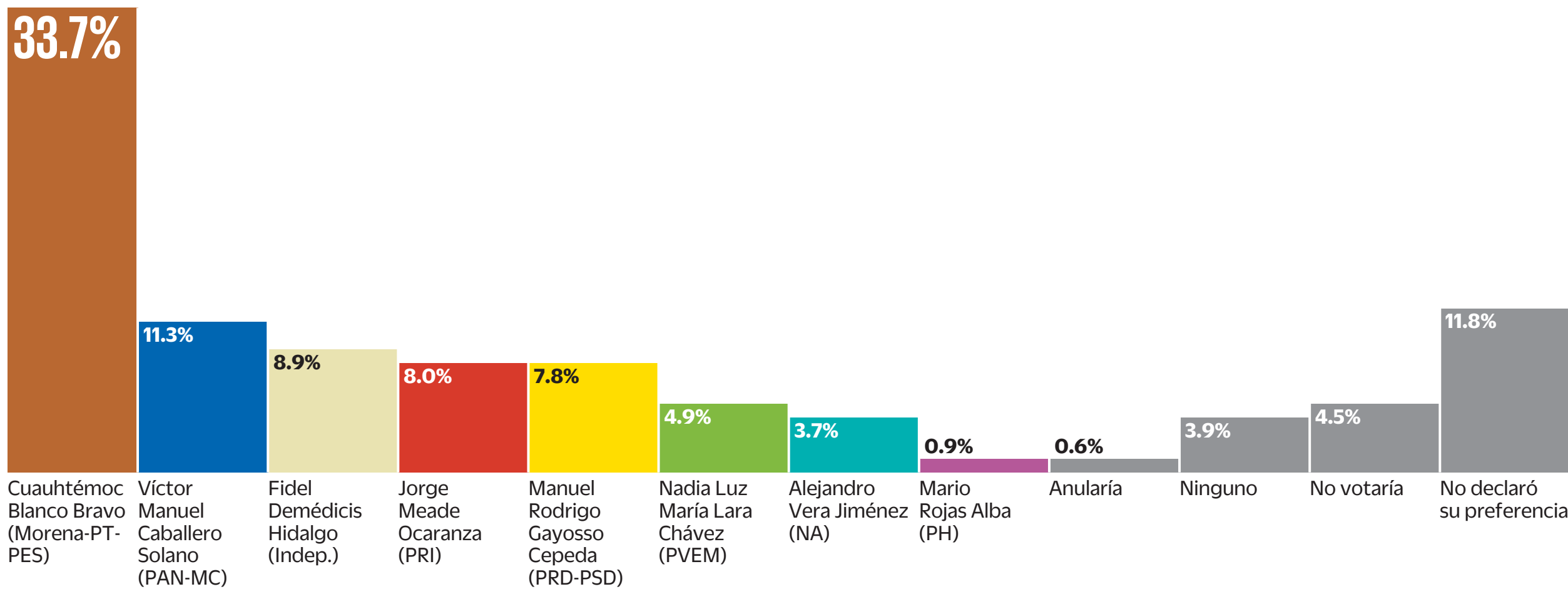
	Sí conoce	No conoce
Cuauhtémoc Blanco	94.0%	6.0%
Rodrigo Gayosso	41.7%	58.3%
Fidel Demédis	39.4%	60.6%
Jorge Meade	35.7%	64.3%
Alejandro Vera	28.1%	71.9%
Víctor Caballero	18.3%	81.7%
Nadia Luz María Lara	11.2%	88.8%
Mario Rojas	7.8%	92.2%

NOTA: El porcentaje restante corresponde a la respuesta No sabe/No contestó

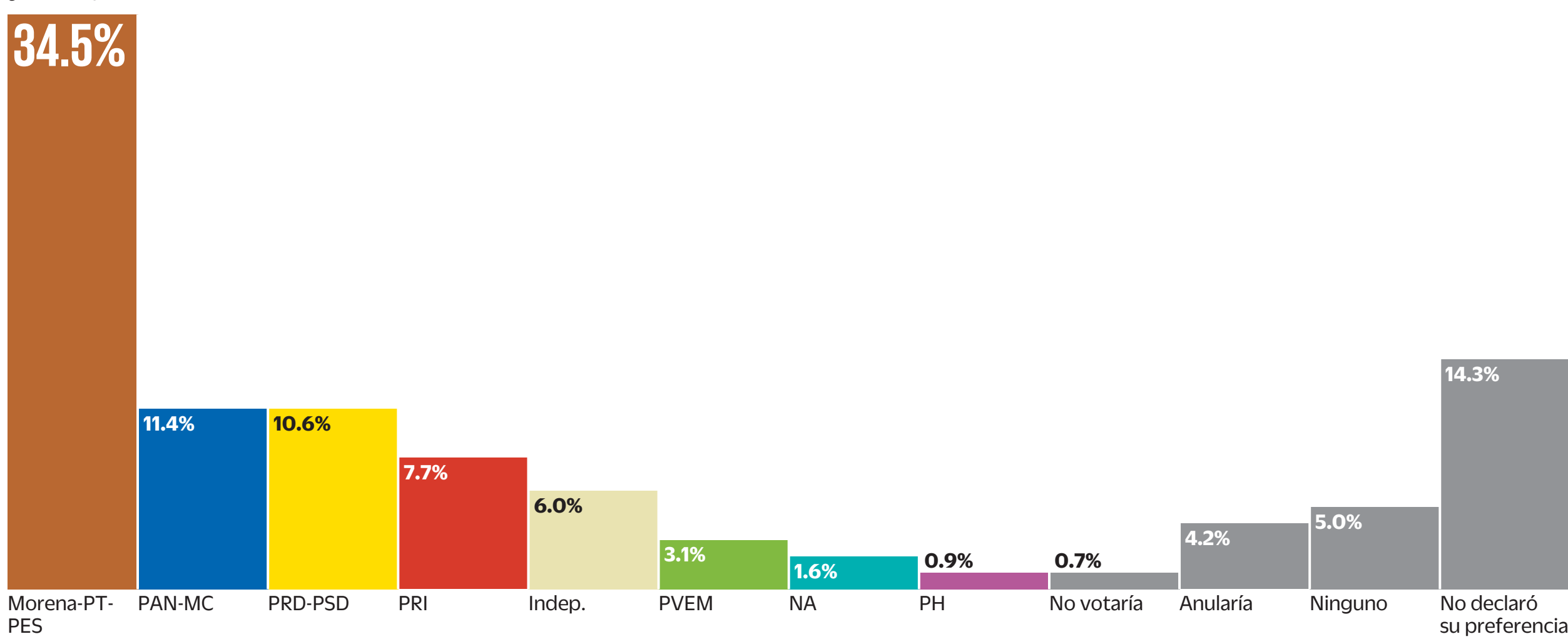
¿Qué opinión tiene de él/ella?

	Muy buena/Buena	Ni buena ni mala	Muy mala/Mala	No sabe/No contestó
Víctor Caballero	35.6%	35.0%	13.8%	15.6%
Nadia Luz María Lara	33.3%	27.9%	16.9%	21.9%
Alejandro Vera	30.9%	30.4%	21.4%	17.3%
Cuauhtémoc Blanco	28.7%	28.9%	30.8%	11.6%
Fidel Demédis	27.4%	28.9%	27.4%	16.3%
Mario Rojas	23.8%	38.2%	18.1%	19.9%
Jorge Meade	22.1%	23.1%	37.1%	17.7%
Rodrigo Gayosso	13.9%	23.3%	51.1%	11.7%

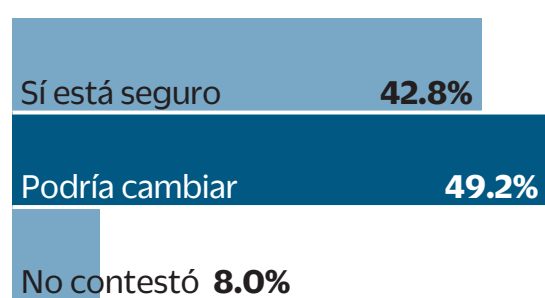
Si el día de hoy fueran las elecciones para gobernador del estado de Morelos y los candidatos fueran... ¿Por quién votaría usted?



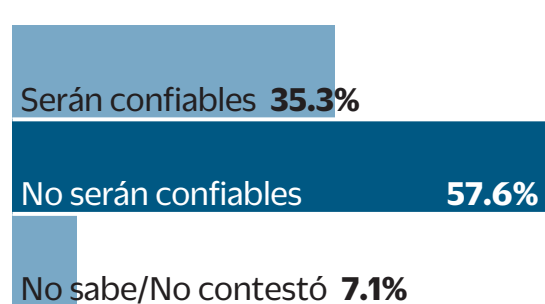
Si hoy fuera la elección para gobernador del estado de Morelos ¿Por cuál partido votaría usted?



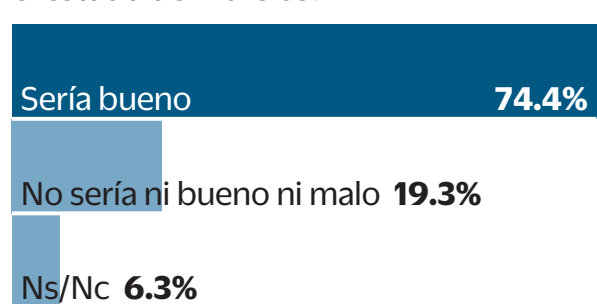
En este momento ¿Está usted seguro de votar por el partido que acaba de elegir o cree que todavía podría cambiar su voto a otro partido o candidato?



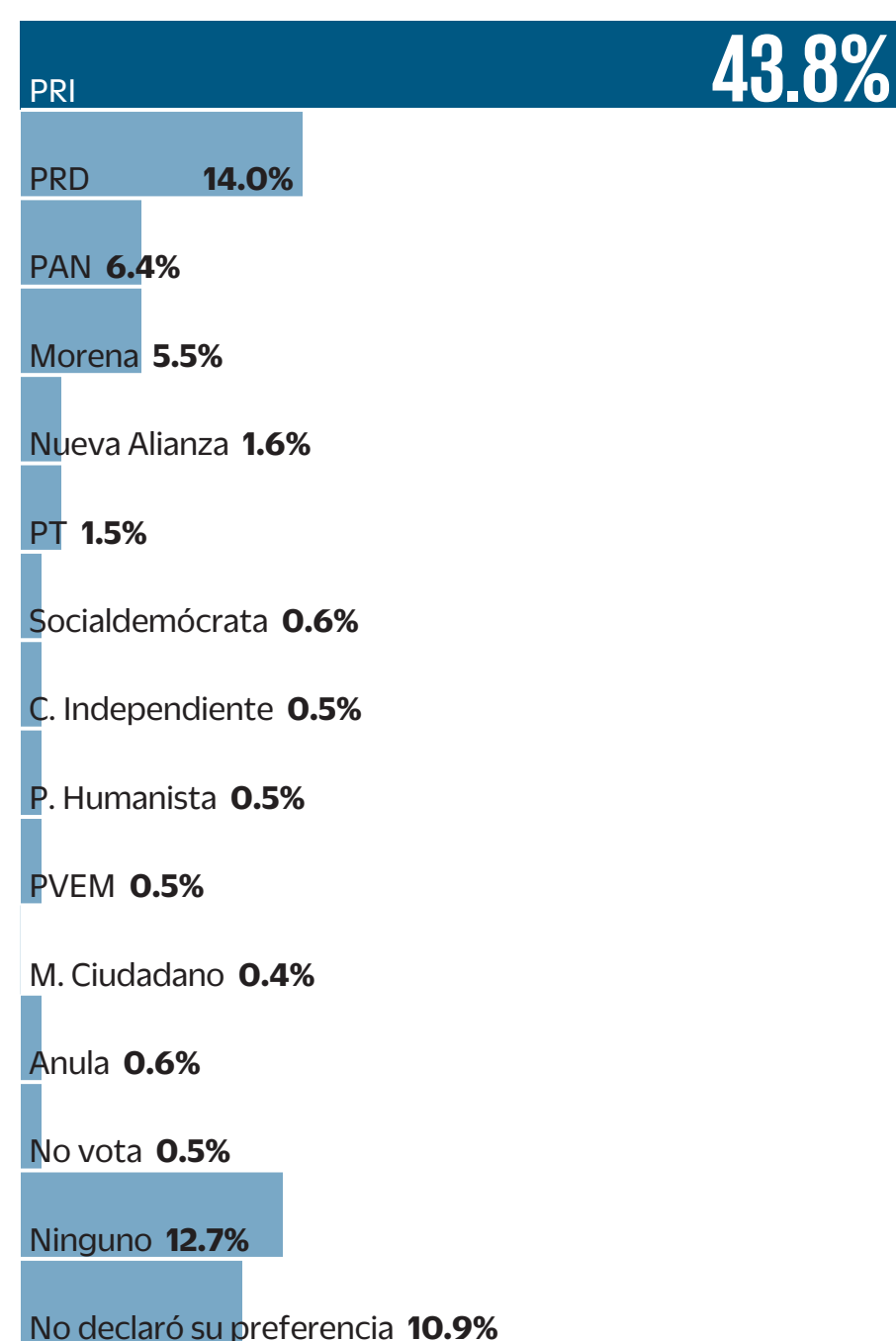
¿Usted cree que los resultados electorales que proporcione el Instituto Morelense de Procesos Electorales y Participación Ciudadana serán confiables o no serán confiables?



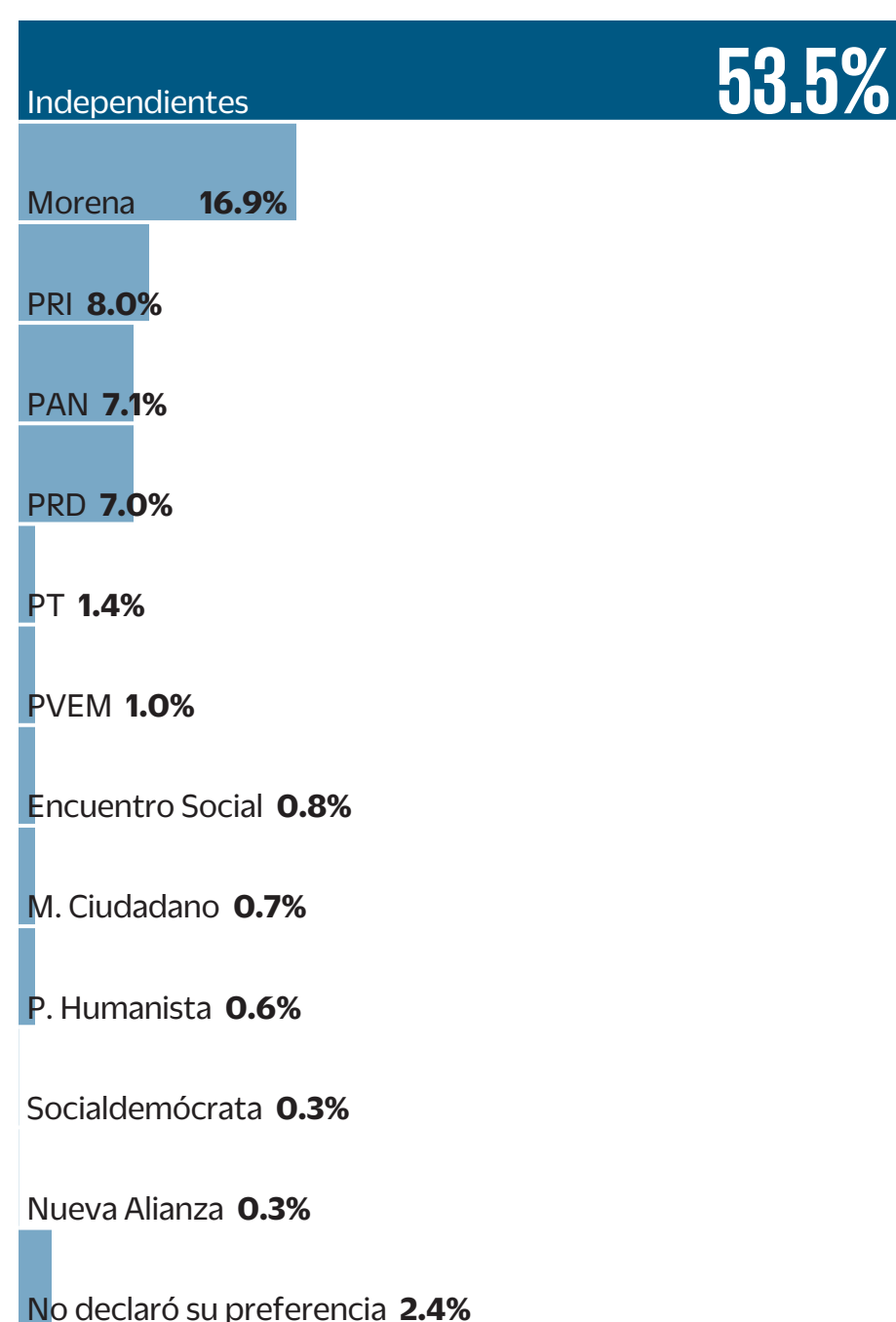
En su opinión ¿Cambiar de partido gobernante sería bueno o malo para el estado de Morelos?



Independientemente del partido o candidato por el que vota ¿Usted por cuál partido nunca votaría en el estado de Morelos?



Independientemente del partido por el que usted vota en el estado de Morelos ¿Usted con cuál partido se identifica más en la entidad?



METODOLOGÍA: Los resultados sólo son válidos para expresar las opiniones de la población objetivo en las fechas específicas del levantamiento de los datos. Población de estudio: Personas con credencial de elector residentes en el Estado de Morelos. Fecha de levantamiento: 05 al 08 de abril de 2018. Tamaño de muestra: 1,000 ciudadanos (entrevista efectivas), encuestas cara a cara. Nivel de confianza: 95%. Margen de error estadístico: +/- 3.1%. Además pueden existir errores no muestrales no considerados en la estimación anterior. Tasa de rechazo: 19.73%. Método de muestreo: Polietápico por conglomerados. Se seleccionaron sistemáticamente 100 puntos de levantamiento, para realizar 10 entrevistas en cada uno. Para seleccionar los puntos de inicio, se utilizó como marco muestral el listado de secciones electorales en que está dividido el estado de Morelos, proporcionado por el INE. Tomando la dirección ubicación de la casilla electoral de cada sección incluida en la muestra se ubicó la siguiente manzana o área de casas hacia la derecha. Se continuó a la derecha con salto de cinco casas. En la vivienda se entrevistó a quien permitiera cumplir con las cuotas de edad y género. Muestra ponderada. Encuesta patrocinada por: EL UNIVERSAL Cia. P. Nal. S.A. de C.V. Realización: EL UNIVERSAL Cia. P. Nal. S.A. de C.V.