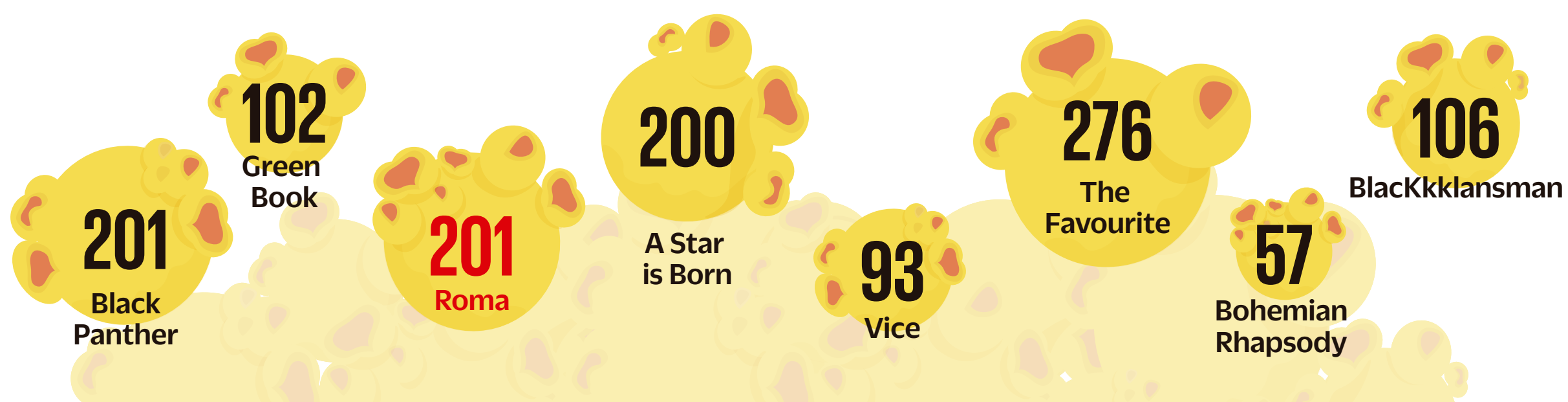


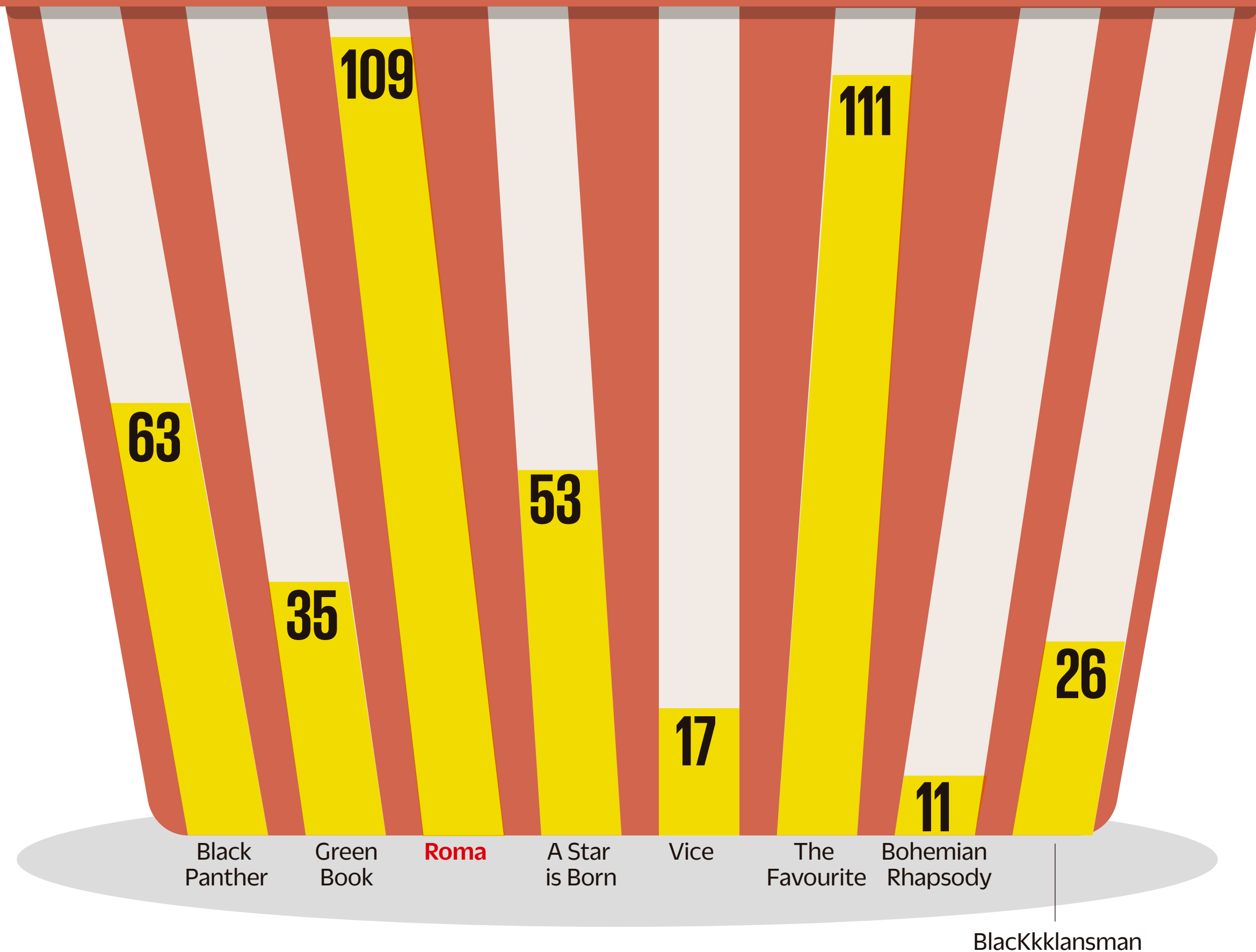
Las matemáticas no mienten

Desde el año pasado las películas que compiten por el Oscar se han visto las caras también en otros festivales y premiaciones. Al calcular un promedio entre las nominaciones que han conseguido y los galardones que finalmente ganaron, es indudable que hay una favorita. Pero el panorama cambia cuando se trata de hacer la predicción en base a taquilla. ¿Cuál es tu apuesta?

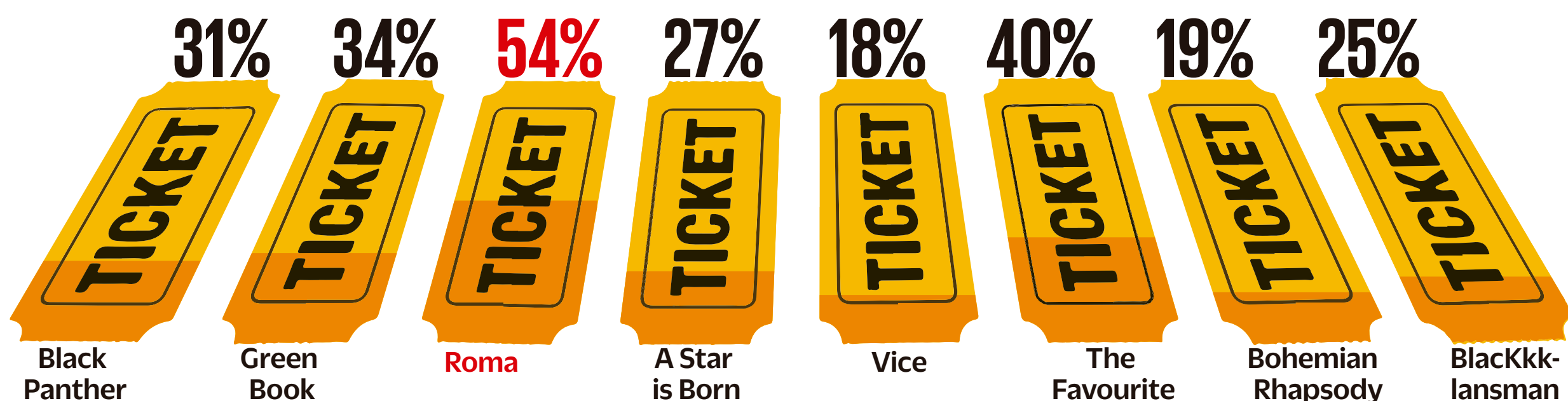
Nominaciones



Premios obtenidos



Promedio de efectividad



Película	Crítica	Presupuesto	Recaudación (USD)	Ganancia (por dólar invertido)
Black Panther	97%	210,000,000	1,346,913,161	6.4
Green Book	81%	23,000,000	82,556,211	3.6
Roma	96%	15,000,000	3,000,000	No disponible
A star is born	90%	36,000,000	417,521,710	11.6
Vice	66%	60,000,000	53,736,387	Perdió 11 centavos por dólar
The Favourite	94%	15,000,000	62,204,615	4.1
Bohemian Rhaosody	62%	55,000,000	833,595,253	15.1
BlacKkKlansman	95%	15,000,000	89,566,132	6

Fuente: Boxofficemojo, Rottentomatoes